



**2022- yilda Jizzax viloyatida  
kichik korxonalar va mikrofirmalar  
faoliyati**


## 2023- yilning 1- yanvar holatiga ko'ra faoliyat ko'rsatayotgan kichik korxonalar va mikrofirmalarning soni



2023- yilning 1- yanvar holatiga ko'ra faoliyat ko'rsatayotgan kichik korxonalar va mikrofirmalar soni **14,2** mingtani tashkil etgan.

Faoliyat ko'rsatayotgan kichik korxonalar va mikrofirmalar sonining eng ko'pi savdo sohasida (4,5 mingta), qishloq, o'rmon va baliqchilik xo'jaligida (3,0 mingta), sanoat tarmoqlarida (2,3 mingta), qurilishda (1,3 mingta), boshqa (1,3 mingta) hamda yashash va ovqatlanishda (1,0 mingta)ni tashkil etgan.

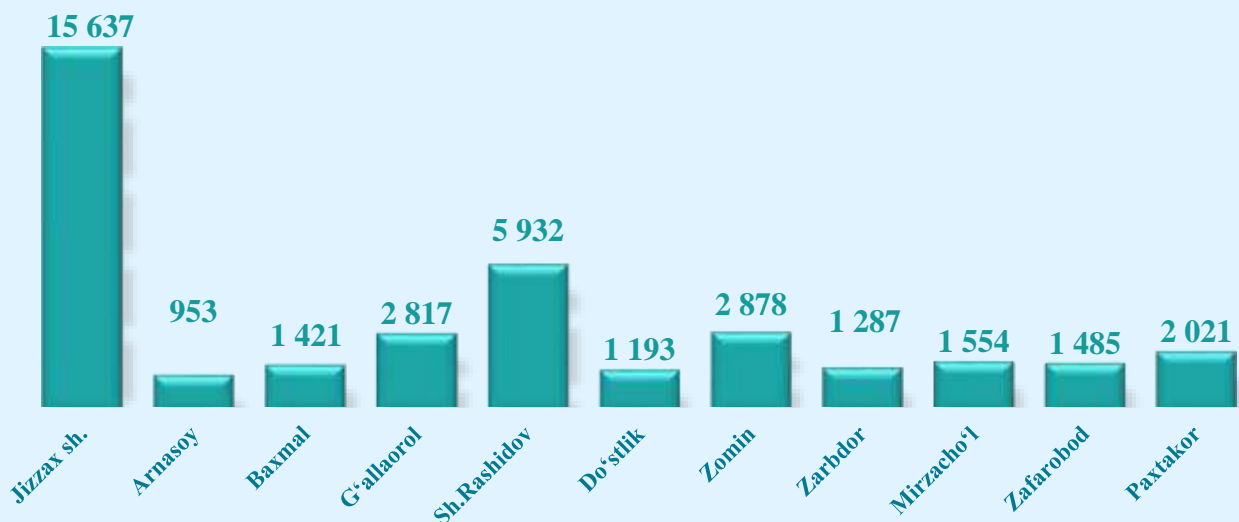
## 2023- yilning 1- yanvar holatiga ko'ra faoliyat ko'rsatayotgan kichik korxonalar va mikrofirmalarning iqtisodiy faoliyat turlari bo'yicha ulushi



Hududlar bo'yicha o'rtacha ish haqini hisoblash uchun qabul qilinadigan mehnat daftarchalariga ega bo'lgan xodimlar soni, kishi

	O'rtacha ish haqini hisoblash uchun qabul qilinadigan mazkur korxonada mehnat daftarchalariga ega bo'lgan xodimlar soni		shundan: ayollar	
	2021- y.	2022- y.	2021- y.	2022- y.
<b>Jizzax viloyati</b>	40879	39 714	7914	7592
<i>shahar:</i>				
<b>Jizzax</b>	15637	15 572	2889	2969
<i>tumanlar:</i>		1 159		
<b>Arnasoy</b>	953	1 549	185	287
<b>Baxmal</b>	1421	2 653	160	184
<b>G'allaorol</b>	2817	5 585	445	465
<b>Sh.Rashidov</b>	5932	1 375	913	897
<b>Do'stlik</b>	1193	3 079	223	267
<b>Zomin</b>	2878	1 349	568	776
<b>Zarbdor</b>	1287	1 220	179	230
<b>Mirzacho'l</b>	1554	928	607	530
<b>Zafarobod</b>	1485	1 865	692	96
<b>Paxtakor</b>	2021	2 651	302	292
<b>Forish</b>	2952	729	549	406
<b>Yangiobod</b>	749	39 714	202	193

2022- yilda hududlar bo'yicha o'rtacha ish haqini hisoblash uchun qabul qilinadigan mehnat daftarchalariga ega bo'lgan xodimlar soni, kishi





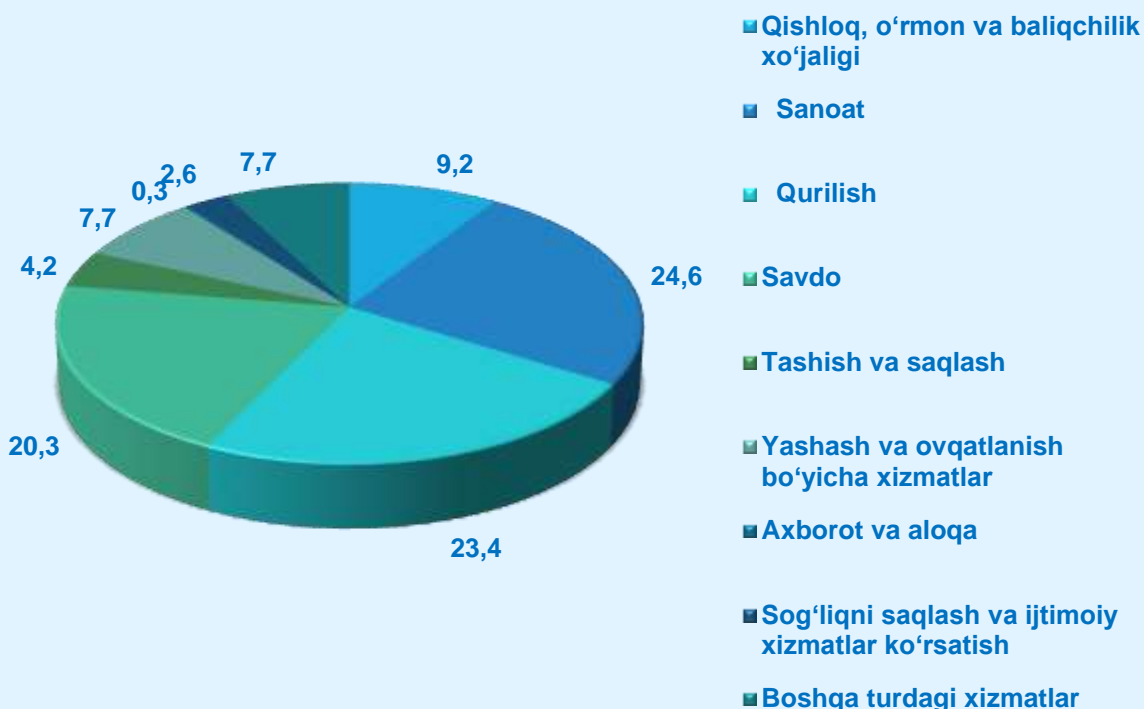
## Jizzax viloyatida kichik korxonalar va mikrofirmalar faoliyati

Hududlar bo'yicha o'rtacha ish haqini hisoblash uchun qabul qilinadigan mehnat daftarchalariga ega bo'lgan xodimlar sonining eng ko'pi Jizzax shahri (15 637 ta), Sh.Rashidov (5 932 ta), Zomin (2 878 ta), G'allaorol (2 817 ta), Paxtakor (2 021 ta), Mirzacho'l (1 554 ta) va Zafarobod (1 485 ta) tumanlariga to'g'ri kelgan.

### Iqtisodiy faoliyat turlari bo'yicha o'rtacha ish haqini hisoblash uchun qabul qilinadigan mehnat daftarchalariga ega bo'lgan xodimlar soni, kishi

	O'rtacha ish haqini hisoblash uchun qabul qilinadigan mazkur korxonada mehnat daftarchalariga ega bo'lgan xodimlar soni		shundan: ayollar	
	2021- y.	2022- y.	2021- y.	2022- y.
<b>Jami</b>	<b>40879</b>	<b>39714</b>	<b>7914</b>	<b>7548</b>
<b>Qishloq, o'rmon va baliqchilik xo'jaligi</b>	<b>3184</b>	<b>3669</b>	<b>380</b>	<b>544</b>
<b>Sanoat</b>	<b>10195</b>	<b>9768</b>	<b>3409</b>	<b>2777</b>
<b>Qurilish</b>	<b>9810</b>	<b>9304</b>	<b>696</b>	<b>676</b>
<b>Savdo</b>	<b>7940</b>	<b>8048</b>	<b>1240</b>	<b>1371</b>
<b>Tashish va saqlash</b>	<b>2009</b>	<b>1664</b>	<b>87</b>	<b>90</b>
<b>Yashash va ovqatlanish bo'yicha xizmatlar</b>	<b>2863</b>	<b>3053</b>	<b>911</b>	<b>982</b>
<b>Axborot va aloqa</b>	<b>145</b>	<b>123</b>	<b>16</b>	<b>11</b>
<b>Sog'liqni saqlash va ijtimoiy xizmatlar ko'rsatish</b>	<b>994</b>	<b>1013</b>	<b>529</b>	<b>543</b>
<b>Boshqa turdagi xizmatlar</b>	<b>3739</b>	<b>3072</b>	<b>646</b>	<b>554</b>

2022- yilda iqtisodiy faoliyat turlari bo'yicha o'rtacha ish haqini hisoblash uchun qabul qilinadigan mehnat daftarchalariga ega bo'lgan xodimlar sonining ulushi, % da



**Ma'lumot uchun:** 2022- yilda iqtisodiy faoliyat turlari bo'yicha o'rtacha ish haqini hisoblash uchun qabul qilinadigan mehnat daftarchalariga ega bo'lgan xodimlar sonining eng ko'pi **sanoatda** – 9768 kishi, shuningdek:

**qurilishda** – 9304 kishi;

**savdoda** – 8048 kishi;

**qishloq, o'rmon va baliqchilik xo'jaligi** – 3669 kishi;

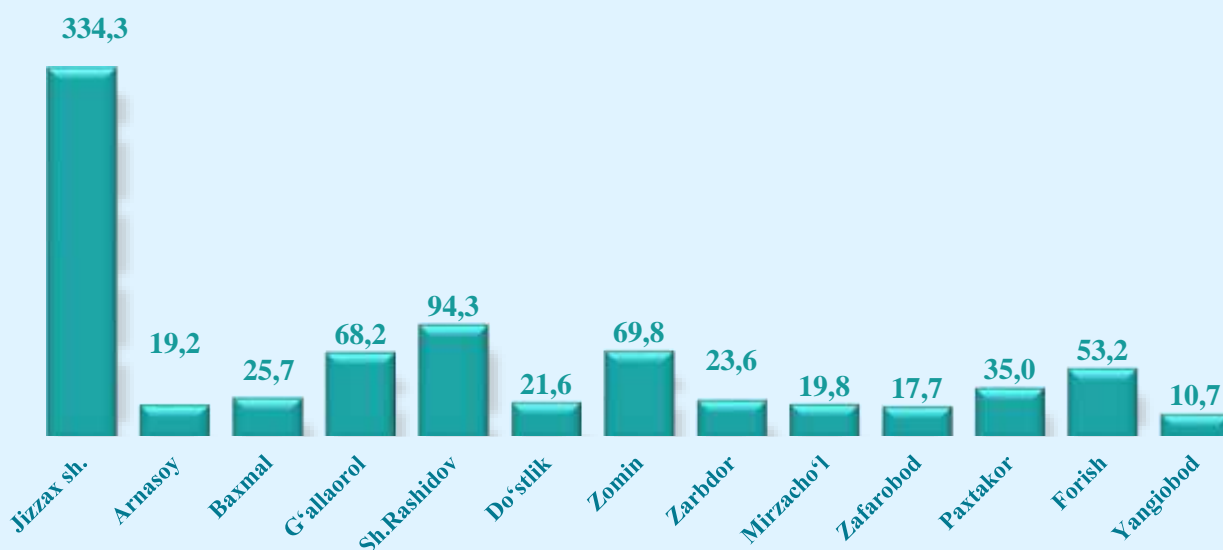
**boshqa turdagi xizmatlar** – 3072 kishini tashkil etgan.

**yashash va ovqatlanish bo'yicha xizmatlar** – 3053 kishini tashkil etgan

## Hududlar bo'yicha mehnat daftarchalari mavjud bo'lgan jismoniy shaxslarga hisoblangan mehnatga haq to'lash tarzidagi daromadlar hajmi, mlrd. so'm

	Mehnat daftarchalari mavjud bo'lgan jismoniy shaxslarga hisoblangan mehnatga haq to'lash tarzidagi daromadlar		shundan: ayollar	
	2021- y.	2022- y.	2021- y.	2022- y.
<b>Jizzax viloyati</b>	<b>649,5</b>	<b>793,1</b>	<b>107,0</b>	<b>123,8</b>
<i>shahar:</i>				
<b>Jizzax</b>	271,2	334,2	41,9	53,6
<i>tumanlar:</i>				3,8
<b>Arnasoy</b>	16,8	19,2	2,8	2,7
<b>Baxmal</b>	17,5	25,7	1,9	8,1
<b>G'allaorol</b>	44,9	68,2	5,4	12,3
<b>Sh.Rashidov</b>	80,2	94,3	10	3,3
<b>Do'stlik</b>	16,3	21,6	2,5	13,8
<b>Zomin</b>	50,7	69,8	7,8	2,9
<b>Zarbdor</b>	19,0	23,6	2	6,8
<b>Mirzacho'l</b>	16,7	19,8	4,7	1,3
<b>Zafarobod</b>	27,9	17,7	13,4	5,4
<b>Paxtakor</b>	29,9	35,0	4,2	7,4
<b>Forish</b>	47,1	53,2	8,1	2,4
<b>Yangiobod</b>	11,3	10,7	2,3	123,8

## 2022- yilda hududlar bo'yicha mehnat daftarchalari mavjud bo'lgan jismoniy shaxslarga hisoblangan mehnatga haq to'lash tarzidagi daromadlar hajmi, mlrd. so'm





## Jizzax viloyatida kichik korxonalar va mikrofirmalar faoliyati

Hududlar bo'yicha mehnat daftarchalari mavjud bo'lgan jismoniy shaxslarga hisoblangan mehnatga haq to'lash tarzidagi daromadlar hajmining eng ko'pi Jizzax shahri (334,3 mlrd. so'm), Sh.Rashidov (94,3 mlrd. so'm), Zomin (69,8 mlrd. so'm), G'allaorol (68,2 mlrd. so'm), Forish (53,2 mlrd. so'm), Paxtakor (35,0 mlrd. so'm) va Baxmal (25,7 mlrd. so'm) tumanlariga to'g'ri kelgan.

### Iqtisodiy faoliyat turlari bo'yicha mehnat daftarchalari mavjud bo'lgan jismoniy shaxslarga hisoblangan mehnatga haq to'lash tarzidagi daromadlar hajmi, mlrd. so'm

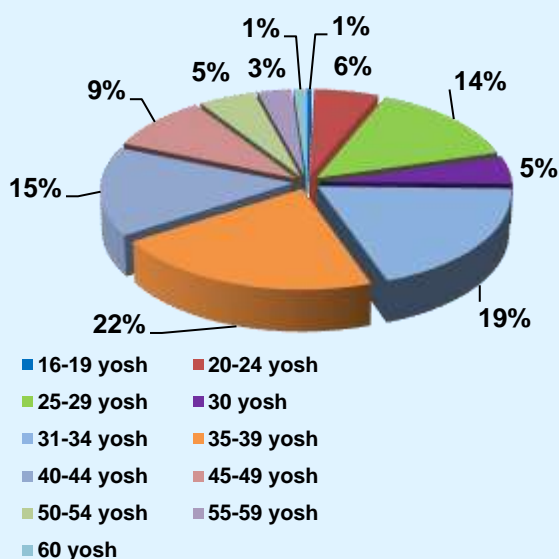
	Mehnat daftarchalari mavjud bo'lgan jismoniy shaxslarga hisoblangan mehnatga haq to'lash tarzidagi daromadlar		shundan: ayollar	
	2021- y.	2022- y.	2021- y.	2022- y.
Jami	649,5	793,1	107,0	123,8
Qishloq, o'rmon va baliqchilik xo'jaligi	40,3	54,8	4,5	7,0
Sanoat	205,5	246,5	54,4	52,7
Qurilish	188,4	225,6	11,3	12,7
Savdo	87,6	119,5	12,6	18,0
Tashish va saqlash	21,2	23,8	1,3	1,4
Yashash va ovqatlanish bo'yicha xizmatlar	31,6	41,5	8,6	12,9
Axborot va aloqa	1,8	1,9	0,1	0,1
Sog'liqni saqlash va ijtimoiy xizmatlar ko'rsatish	12,5	16,1	6,4	8,0
Boshqa turdagi xizmatlar	60,8	63,5	7,8	10,9

## 2022- yilda, yil oxiriga mehnat daftarchalari mavjud bo'lgan xodimlarning ma'lumoti bo'yicha taqsimlanishi, % da



2022- yilda, yil oxiriga kichik korxonalar va mikrofirmalarda mehnat daftarchalari mavjud bo'lgan xodimlar soni **44,9** ming kishini tashkil etgan, shundan ma'lumoti bo'yicha: oliy – **10,6** ming kishi, magistr – **0,4** ming kishi, ilmiy darajada ega – **5** kishi, professional ta'lim – **3,3** ming kishi, umumiy o'rta va o'rta maxsus – **31,0** ming kishini tashkil etgan.

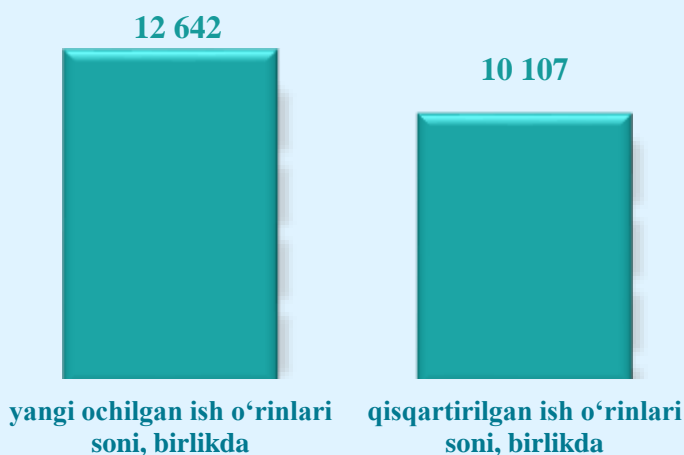
## 2021- yilda, yil oxiriga mehnat daftarchalari mavjud bo'lgan xodimlarning yoshi bo'yicha taqsimlanishi, % da



2022- yilda, yil oxiriga kichik korxonalar va mikrofirmalarda mehnat daftarchalari mavjud bo'lgan **44,9** ming kishidan yoshi bo'yicha: 16-19 yosh – **0,2** ming kishi, 20-24 yosh – **2,6** ming kishi, 25-29 yosh – **6,4** ming kishi, 30 yosh – **2,2** ming kishi, 31-34 yosh – **8,6** ming kishi, 35-39 yosh – **9,6** ming kishi, 40-44 yosh – **6,9** ming kishi, 45-49 yosh – **4,2** ming kishi, 50-54 yosh – **2,3** ming kishi, 55-59 yosh – **1,4** ming kishi, 60 yosh va undan kattalar – **0,5** ming kishini tashkil etgan.

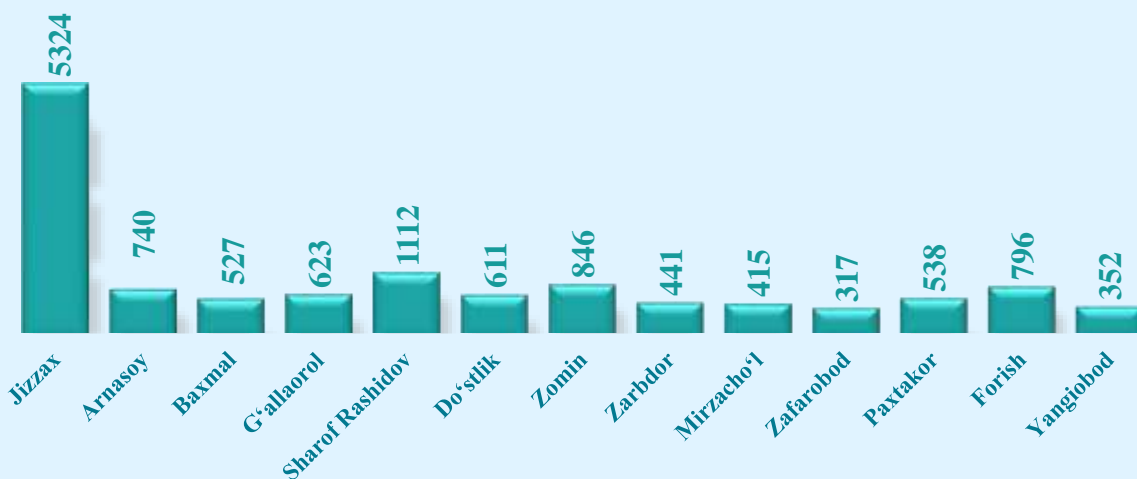


## Hisobot yilida yangi ochilgan va qisqartirilgan ish o'rinlari soni

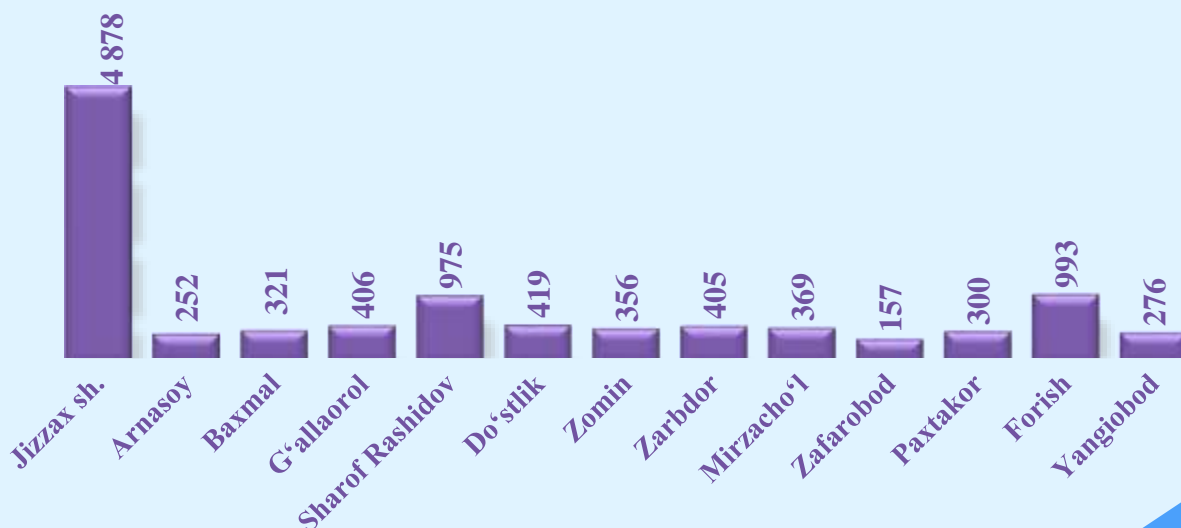


2022- yil hisobot yilida kichik korxonalar va mikrofirmalar tomonidan yangi ochilgan ish o'rinlari soni **12 642** tani tashkil etdi. Shu bilan birga hisobot yilida qisqartirilgan ish o'rinlari soni **10 107** tani tashkil etgan.

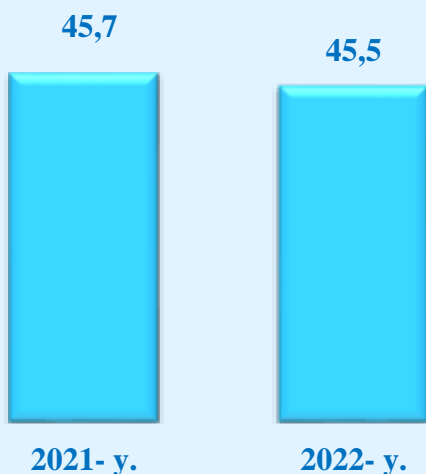
## Hududlar bo'yicha hisobot yilida yangi ochilgan ish o'rinlari soni, birlikda



## Hududlar bo'yicha hisobot yilida qisqartirilgan ish o'rinlari soni, birlikda



Hisobot yilida mehnat daftarchalari mavjud bo'lgan xodimlar, tashqi o'rindoshlar va fuqarolik-huquqiy tusda tuzilgan shartnomalar asosida ishlayotgan xodimlarning yillik o'rtacha soni, ming kishi

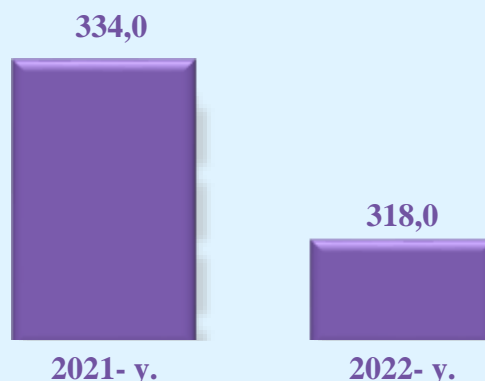


Mehnat daftarchalari mavjud bo'lgan xodimlarning yillik o'rtacha soni **2022-**yilda **45,5** ming kishini tashkil etgan.

Ma'lumot uchun: **2021-** yil, hisobot yilida mehnat daftarchalari mavjud bo'lgan xodimlarning yillik o'rtacha soni **45,7** ming kishini tashkil etgan.

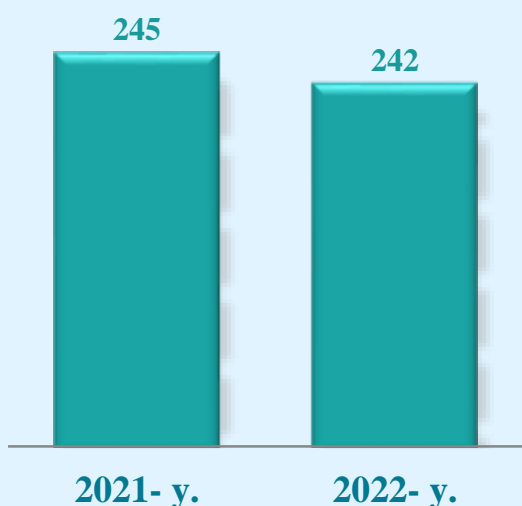
Tashqi o'rindoshlarni yillik o'rtacha soni **2022-** yilda **334** kishi;

Ma'lumot uchun: **2021-** yil, hisobot yilida tashqi o'rindoshlarni yillik o'rtacha soni **318** kishini tashkil etgan.



Fuqarolik huquqiy tusda tuzilgan shartnomalar asosida ishlayotgan xodimlarning yillik o'rtacha soni **2022-** yilda **242** kishini tashkil etgan.

Ma'lumot uchun: **2021-** yil, hisobot yilida fuqarolik huquqiy tusda tuzilgan shartnomalar asosida ishlayotgan xodimlarning yillik o'rtacha soni **245** kishini tashkil etgan.

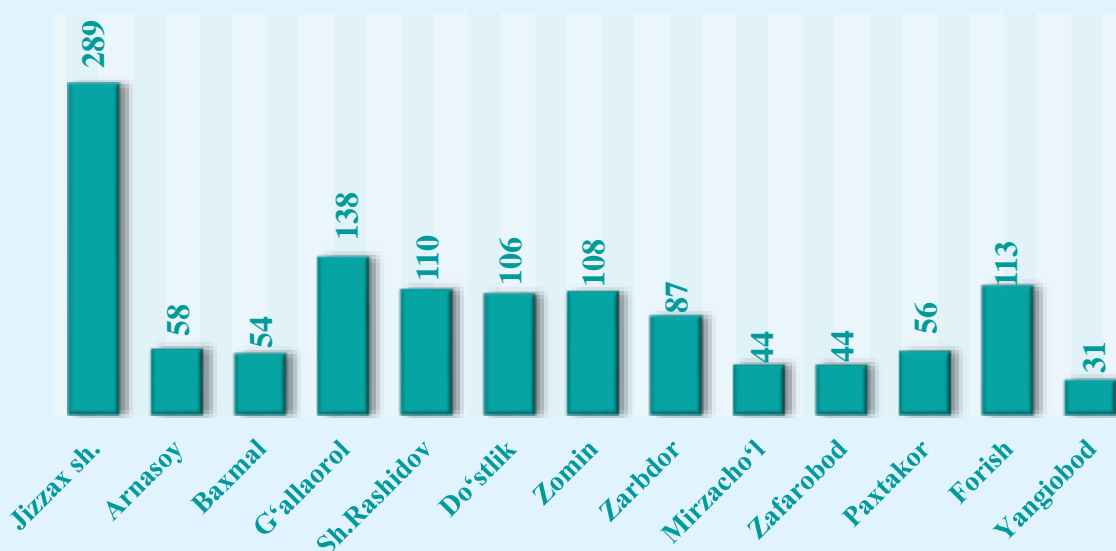




**2022-** yilda Jizzax viloyati bo'yicha ayollar rahbarligidagi kichik korxonalar va mikrofirmalar soni **1238** tani tashkil etgan. Bu esa **2021-** yilning mos davriga nisbatan **91** taga ko'p demakdir. **2022-** yilda ayollar rahbarligidagi kichik korxonalar va mikrofirmalarning, jami faoliyat ko'rsatayotgan kichik korxonalar va mikrofirmalar hajmidagi ulushi **8,7 %** ni tashkil etgan.

## Hududlar bo'yicha ayollar rahbarligidagi kichik korxonalar va mikrofirmalar soni, birlikda

	Ayollar rahbarligidagi kichik korxonalar va mikrofirmalar soni, birlikda		farq (+;-)
	2021- y.	2022- y.	
<b>Jizzax viloyati</b>	<b>1147</b>	<b>1238</b>	<b>91</b>
<i>shahar:</i>			
<b>Jizzax</b>	267	289	22
<i>tumanlar:</i>			
<b>Arnasoy</b>	45	58	13
<b>Baxmal</b>	43	54	11
<b>G'allaorol</b>	145	138	-7
<b>Sh.Rashidov</b>	97	110	13
<b>Do'stlik</b>	95	106	11
<b>Zomin</b>	97	108	11
<b>Zarbdor</b>	90	87	-3
<b>Mirzacho'l</b>	57	44	-13
<b>Zafarobod</b>	35	44	9
<b>Paxtakor</b>	49	56	7
<b>Forish</b>	98	113	15
<b>Yangiobod</b>	29	31	2






## Jizzax viloyatida kichik korxonalar va mikrofirmalar faoliyati

Hududlar bo'yicha ayollar rahbarligidagi kichik korxonalar va mikrofirmalar sonining eng ko'pi Jizzax shahri (289 ta), G'allaorol (138 ta), Forish (113 ta), Sh.Rashidov (110 ta), Zomin (108 ta), Do'stlik (106 ta), Zarbdor (87 ta) tumanlariga to'g'ri keldi. Eng past ko'rsatkich Yangiobod tumanida 31 tani tashkil etgan.

### Ayollar rahbarligidagi kichik korxonalar va mikrofirmalarning asosiy mehnat ko'rsatkichlari

	<b>o'lchov birligi</b>	<b>2021- y.</b>	<b>2022- y.</b>
<b>O'rtacha ish haqini hisoblash uchun qabul qilinadigan mazkur korxonada mehnat daftarchalariga ega bo'lgan xodimlar soni</b>	<b>kishi</b>	<b>2419</b>	<b>2566</b>
<b>Mehnat daftarchalari mavjud bo'lgan jismoniy shaxslarga hisoblangan mehnatga haq to'lash tarzidagi daromadlar</b>	<b>mlrd. so'mda</b>	<b>28,9</b>	<b>38,5</b>
<b>Hisobot yili oxiriga mazkur korxonada mehnat daftarchalari mavjud bo'lgan xodimlar soni</b>	<b>kishi</b>	<b>2818</b>	<b>2874</b>
<b>shu jumladan oliy ma'lumotli</b>	<b>kishi</b>	<b>682</b>	<b>668</b>
<b>Hisobot yilida yangi ochilgan ish o'rinlari soni</b>	<b>birlikda</b>	<b>832</b>	<b>2551</b>
<b>Hisobot yilida qisqartirilgan ish o'rinlari soni</b>	<b>birlikda</b>	<b>388</b>	<b>2498</b>
<b>Hisobot yilida mazkur korxonada mehnat daftarchalari mavjud bo'lgan xodimlarning yillik o'rtacha soni</b>	<b>kishi</b>	<b>2741</b>	<b>2897</b>
<b>Tashqi o'rindoshlarning yillik o'rtacha soni</b>	<b>kishi</b>	<b>24</b>	<b>24</b>
<b>Fuqarolik-huquqiy tusda tuzilgan shartnomalar asosida ishlayotgan xodimlarning yillik o'rtacha soni</b>	<b>kishi</b>	<b>9</b>	<b>8</b>

## UMUMIY IQTISODIY KO'RSATKICHLAR



Kichik korxonalar va mikrofirmalar tomonidan mahsulot (tovarlar, ishlar va xizmatlar) sotishdan tushgan sof tushum miqdori va ulushining iqtisodiy faoliyat turlari bo'yicha eng ko'pi sanoat tarmoqlarida **6 226,6** mlrd. so'm (**38,1 %**), savdo sohasida **4 379,6** mlrd. so'm (**26,8 %**), qurilishda **3 255,9** mlrd. so'm (**19,9 %**), qishloq, o'rmon va baliqchilik xo'jaligida **1 544,8** mlrd. so'm (**9,5 %**), boshqa turdagi xizmatlar **427,9** mlrd. so'm (**2,6 %**), yashash va ovqatlanishda **266,2** mlrd. so'm (**1,6%**), tashish va saqlashda **170,7** mlrd. so'm (**1,0%**), Sog'liqni saqlash va ijtimoiy xizmatlar ko'rsatishda **62,4** mlrd. so'm (**0,4 %**), axborot va aloqada **9,1** mlrd. so'm (**0,1 %**)ni tashkil etgan.

**2022-** yilda kichik korxonalar va mikrofirmalar tomonidan mahsulot (tovarlar, ishlar va xizmatlar) sotishdan tushgan sof tushum **16 343,3** mlrd. so'mni tashkil etgan.





## Jizzax viloyatida kichik korxonalar va mikrofirmalar faoliyati

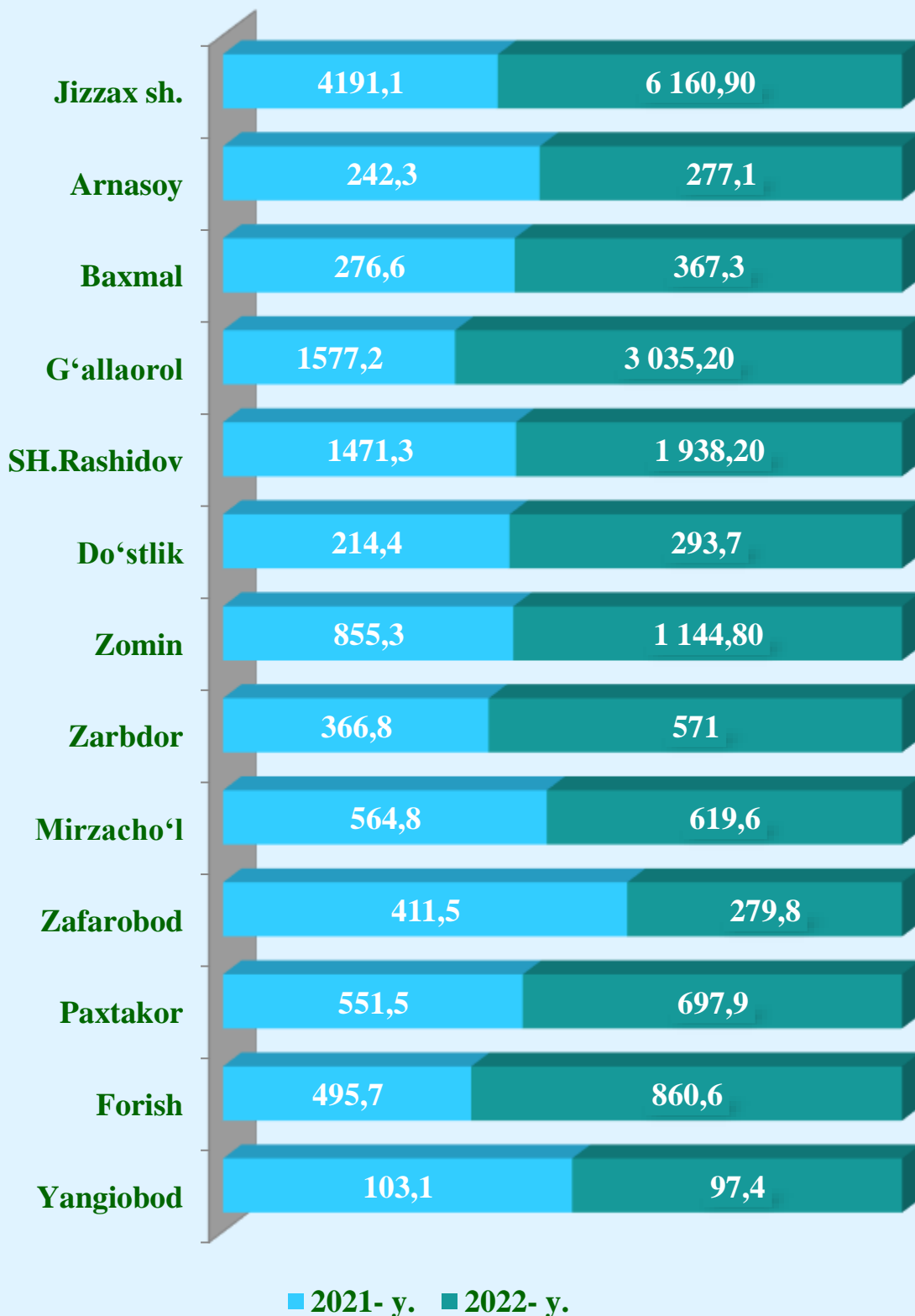
Hududlar bo'yicha kichik korxonalar va mikrofirmalar tomonidan mahsulot (tovarlar, ishlar va xizmatlar) sotishdan tushgan sof tushum, mlrd. so'm

	Mahsulot (tovarlar, ishlar va xizmatlar) sotishdan tushgan sof tushum		farq (+;-)	Sotilgan mahsulot (tovarlar, ishlar va xizmatlar) tannarxi	
	2021- y.	2022- y.		2021- y.	2022- y.
<b>Jizzax viloyati</b>	11 321,6	16 343,3	5 021,7	9841,2	14 182,7
<i>shahar:</i>					
<b>Jizzax</b>	4191,1	6 160,9	1 969,8	3591,5	5 389,0
<i>tumanlar:</i>					
<b>Arnasoy</b>	242,3	277,1	34,8	216,2	226,0
<b>Baxmal</b>	276,6	367,3	90,7	252,0	319,3
<b>G'allaorol</b>	1577,2	3 035,2	1 458,0	1354,9	2 480,2
<b>Sh.Rashidov</b>	1471,3	1 938,2	466,9	1281,0	1 710,6
<b>Do'stlik</b>	214,4	293,7	79,3	176,6	257,4
<b>Zomin</b>	855,3	1 144,8	289,5	758,5	1 052,7
<b>Zarbdor</b>	366,8	571,0	204,2	348,5	528,6
<b>Mirzacho'l</b>	564,8	619,6	54,8	537,4	580,2
<b>Zafarobod</b>	411,5	279,8	-131,7	352,9	232,1
<b>Paxtakor</b>	551,5	697,9	146,4	479,8	598,4
<b>Forish</b>	495,7	860,6	364,9	406,3	721,6
<b>Yangiobod</b>	103,1	97,4	-5,7	85,6	86,6



## Jizzax viloyatida kichik korxonalar va mikrofirmalar faoliyati

Hududlar bo'yicha kichik korxonalar va mikrofirmalar tomonidan mahsulot (tovarlar, ishlar va xizmatlar) sotishdan tushgan sof tushum hajmi, mlrd. so'mda



## Hududlar bo'yicha kichik korxonalar va mikrofirmalarning davr va boshqa xarajatlari miqdori, mlrd. so'm

	Davr xarajatlari		boshqa xarajatlar	
	2021- y.	2022- y.	2021- y.	2022- y.
<b>Jizzax viloyati</b>	1 130,2	1 562,6	617,8	1 181,5
<i>shahar:</i>				
<b>Jizzax</b>	402,3	508,5	151,5	221,4
<i>tumanlar:</i>				
<b>Arnasoy</b>	39,6	38,5	29,0	11,0
<b>Baxmal</b>	26,2	44,5	5,6	10,6
<b>G'allaorol</b>	135,7	302,7	50,8	510,6
<b>Sh.Rashidov</b>	164,2	170,3	46,8	123,9
<b>Do'stlik</b>	26,7	30,5	5,5	3,0
<b>Zomin</b>	71,3	93,6	58,9	24,2
<b>Zarbdor</b>	25,7	30,4	10,5	21,1
<b>Mirzacho'l</b>	46,5	47,6	31,9	27,2
<b>Zafarobod</b>	25,2	36,2	34,0	5,5
<b>Paxtakor</b>	46,5	47,4	20,6	23,0
<b>Forish</b>	98,4	195,4	169,8	199,4
<b>Yangiobod</b>	22,0	17,0	2,9	0,6




**2022-** yilda kichik korxonalar va mikrofirmalarning moliyaviy natijasi ya'ni foyda solig'ini to'lagunga qadar foyda (zarar (-)) miqdori **25,3** mlrd. so'mni tashkil etgan. Bu esa **2021-** yilning mos davriga nisbatan moliyaviy natijani **431,7** mlrd. so'mga ko'payishiga olib keldi. Shuningdek, **2022-** yilda kichik korxonalar va mikrofirmalarning sof foydasi (zarar (-)) miqdori **324,9** mlrd. so'mni tashkil etgan. Bu esa **2021-** yilning mos davriga nisbatan sof foydani **415,8** mlrd. so'mga ko'payishiga olib keldi.

**Hududlar bo'yicha kichik korxonalar va mikrofirmalarning foyda solig'ini to'lagunga qadar foyda (zarar (-)) va sof foydasi (zarar (-)) miqdori, mlrd. so'm**

	Foyda solig'ini to'lagunga qadar foyda (zarar (-))		farq (+;-)	sof foyda (zarar (-))		farq (+;-)
	2021- y.	2022- y.		2021- y.	2022- y.	
<b>Jizzax viloyati</b>	<b>25,3</b>	<b>457,0</b>	<b>431,7</b>	<b>-90,9</b>	<b>324,9</b>	<b>415,8</b>
<i>shahar:</i>						
<b>Jizzax</b>	97,0	166,7	69,7	44,3	116,5	72,2
<i>tumanlar:</i>						
<b>Arnasoy</b>	-21,8	20,1	41,9	-29,4	15,9	45,3
<b>Baxmal</b>	0,3	1,7	1,4	-3,3	-2,8	0,5
<b>G'allaorol</b>	69,7	221,1	151,4	64,3	216,7	152,4
<b>Sh.Rashidov</b>	3,8	38,2	34,4	-11,0	21,5	32,5
<b>Do'stlik</b>	6,5	3,0	-3,5	3,3	-1,0	-4,3
<b>Zomin</b>	-17,4	-4,4	13,0	-23,5	-12,6	10,9
<b>Zarbdor</b>	-16,5	6,2	22,7	-18,9	-0,8	18,1
<b>Mirzacho'l</b>	-45,5	-21,2	24,3	-47,5	-22,8	24,7
<b>Zafarobod</b>	0,9	7,4	6,5	-1,6	0,8	2,4
<b>Paxtakor</b>	8,9	40,9	32,0	2,8	31,1	28,3
<b>Forish</b>	-54,3	-19,0	35,3	-62,9	-32,8	30,1
<b>Yangiobod</b>	-6,4	-3,7	2,7	-7,5	-4,6	2,9

# Jizzax viloyatida kichik korxonalar va mikrofirmalar faoliyati

## Hududlar bo'yicha kichik korxonalar va mikrofirmalarning foyda solig'ini to'lagunga qadar foyda (zarar (-) va sof foydasi (zarar (-) miqdori



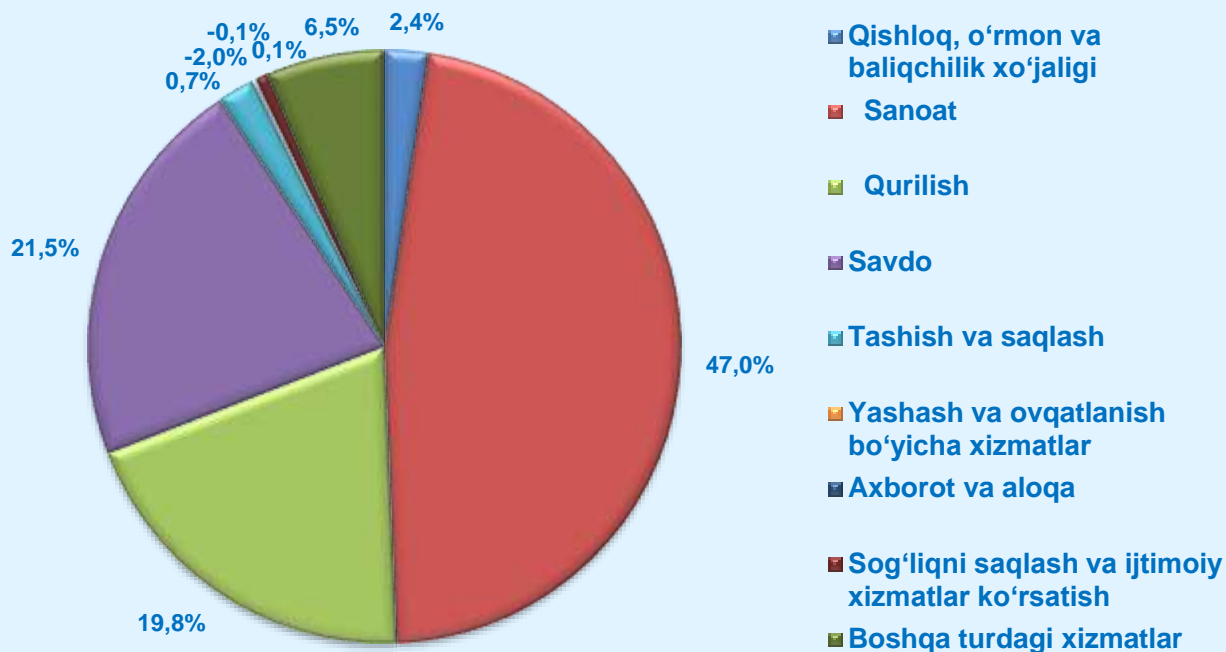
■ Foyda solig'ini to'lagunga qadar foyda (zarar (-) mlrd. so'm

■ Sof foydasi (zarar (-) miqdori, mlrd. so'm

## Iqtisodiy faoliyat turlari bo'yicha kichik korxonalar va mikrofirmalarning foyda solig'ini to'lagunga qadar foyda (zarar (-) va sof foydasi (zarar (-) miqdori, mlrd. so'm

	Foyda solig'ini to'lagunga qadar foyda (zarar (-)		farq (+;-)	sof foyda (zarar (-)		farq (+;-)
	2021- y.	2022- y.		2021- y.	2022- y.	
<b>Jami</b>	25,3	457,0	431,7	-90,9	324,9	415,8
Qishloq, o'rmon va baliqchilik xo'jaligi	-50,4	11,3	61,7	-62,9	-9,2	53,7
Sanoat	2,3	223,8	221,5	-27,7	202,3	230,0
Qurilish	35,7	94,2	58,5	17,7	67,9	50,2
Savdo	83,1	102,6	19,5	49,8	61,4	11,6
Tashish va saqlash	-13,4	-9,4	4,0	-16,9	-13,3	3,6
Yashash va ovqatlanish bo'yicha xizmatlar	1,6	-0,3	-1,9	-5,1	-6,9	-1,8
Axborot va aloqa	-45,4	0,7	46,1	-45,7	0,4	46,1
Sog'liqni saqlash va ijtimoiy xizmatlar ko'rsatish	0,6	3,2	2,6	-0,2	2,4	2,6
Boshqa turdagi xizmatlar	11,2	30,9	19,7	0,1	20,0	19,9

## Iqtisodiy faoliyat turlari bo'yicha kichik korxonalar va mikrofirmalarning foyda solig'ini to'lagunga qadar foyda (zarar (-)) ulushi



## Kichik korxonalar va mikrofirmalarning asosiy moliyaviy ko'rsatkichlari, mlrd. so'mda

	2021- y.	2022- y.
Yil oxiriga debitorlik qarz	3 142,4	3 594,6
undan: muddati o'tgani	9,4	4,3
Yil oxiriga kreditorlik qarz	2 971,7	2 493,9
undan: muddati o'tgani	21,7	0,1
Yil oxiriga asosiy vositalarning boshlang'ich (qayta tiklash) qiymati bo'yicha bahosi	9716,7	12 114,1
Yil oxiriga asosiy vositalarning eskirish summasi	1 310,9	24,6
Yil oxiriga nomoddiy aktivlarning boshlang'ich qiymati bo'yicha bahosi	25,2	30,6
Yil oxiriga nomoddiy aktivlarning amortizatsiyasi summasi	15,7	14,7
Tugallanmagan qurilishlar (o'rnatilmagan uskunalarni qo'shgan holda)	133,2	258,6



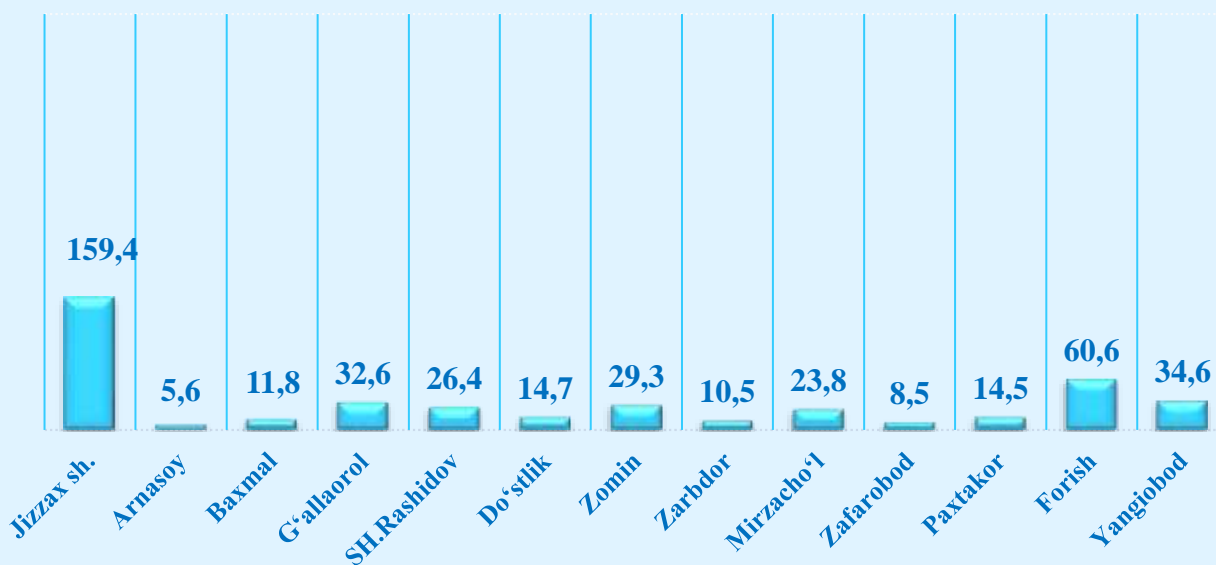
2022- yilda ayollar rahbarligidagi kichik korxonalar va mikrofirmalar tomonidan mahsulot (tovarlar, ishlar va xizmatlar) sotishdan tushgan sof tushum **432,3** mlrd. soʻmni tashkil etgan.

Bu esa **2021-** yilning mos davriga nisbatan **88,2** mlrd.soʻmga koʻp demakdir. **2022-** yilda rahbari ayol kishi boʻlgan kichik korxonalar va mikrofirmalar tomonidan mahsulot (tovarlar, ishlar va xizmatlar) sotishdan tushgan sof tushumning ulushi jami sof tushumning **2,6 %** ini tashkil etgan.

## Ayollar rahbarligidagi kichik korxonalar va mikrofirmalarning asosiy moliyaviy koʻrsatkichlari, mlrd. soʻmda

	2021- y.	2022- y.
Mahsulot (tovarlar, ishlar va xizmatlar) sotishdan tushgan sof tushum	344,1	432,3
Sotilgan mahsulot (tovarlar, ishlar va xizmatlar) tannarxi	288,0	364,9
Foyda soligʻini toʻlagunga qadar foyda(zarar (-))	8,6	10,0
Sof foyda (zarar (-))	3,0	2,0
Yil oxiriga asosiy vositalarning boshlangʻich (qayta tiklash) qiymati boʻyicha bahosi	129,4	523,6
Yil oxiriga asosiy vositalarning eskirish summasi	20,8	40,6

## Hududlar boʻyicha ayollar rahbarligidagi kichik korxonalar va mikrofirmalar tomonidan mahsulot (tovarlar, ishlar va xizmatlar) sotishdan tushgan sof tushum hajmi, mlrd. soʻm





Hududlar bo'yicha ayollar rahbarligidagi kichik korxonalar va mikrofirmalar tomonidan mahsulot (tovarlar, ishlar va xizmatlar) sotishdan tushgan sof tushumning eng ko'pi Jizzax shahri (318,2 mlrd. so'm), Sh.Rashidov (89,3 mlrd. so'm), Zomin (67,3 mlrd. so'm), G'allaorol (65,3 mlrd. so'm), Forish (51,1 mlrd. so'm), Paxtakor (32,9 mlrd. so'm) va Baxmal (24,5 mlrd. so'm) tumanlariga to'g'ri kelgan. Eng past ko'rsatkich Sirdaryo viloyatida 232,5 mlrd. so'mni tashkil etgan.

**2022-** yilda ayollar rahbarligidagi kichik korxonalar va mikrofirmalarning moliyaviy natijasi ya'ni foyda solig'ini to'lagunga qadar foyda (zarar (-) miqdori **10,0** mlrd. so'mni tashkil etdi. Bu esa **2021-** yilning mos davriga nisbatan **1,4** mlrd. so'mga oshishiga olib keldi.

Shuningdek, **2022-** yilda rahbari ayol kishi bo'lgan kichik korxonalar va mikrofirmalarning sof foydasi (zarar (-) miqdori **2,0** mlrd. so'mni tashkil etgan. Bu esa **2021-** yilning mos davriga nisbatan sof foydani **1,0** mlrd. so'mga kamayishiga olib keldi.

## ASOSIY KAPITALGA KIRITILGAN INVESTITSIYALAR



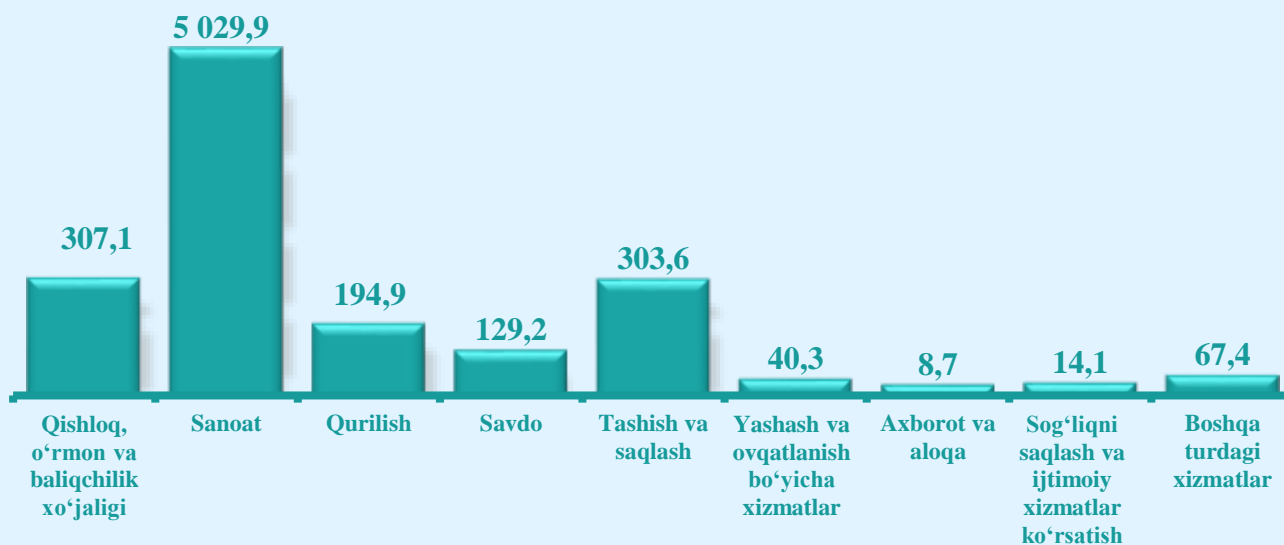
**2022-** yilda kichik korxonalar va mikrofirmalar tomonidan asosiy kapitalga kiritilgan investitsiyalar hajmi **6 339,2** mlrd. so'mni tashkil etgan.

Bu esa **2021-** yilning mos davriga nisbatan investitsiyalarni **973,9** mlrd. so'mga oshishini ta'minladi.

Iqtisodiy faoliyat turlari bo'yicha kichik korxonalar va mikrofirmalar tomonidan asosiy kapitalga kiritilgan investitsiyalar miqdori va ulushining eng ko'pi, sanoat tarmoqlarida 5 270,9 mlrd. so'm (83,1 %), qishloq, o'rmon va baliqchilik xo'jaligida 307,1 mlrd. so'm (4,8 %), tashish va saqlashda 303,6 mlrd. so'm (4,8%), qurilishda sohasida 194,9 mlrd. so'm (3,1 %), savdo 129,2 mlrd. so'm (2,0 %), yashash va ovqatlanishda 43,3 mlrd. so'm (0,7 %), sog'liqni saqlash va ijtimoiy xizmatlar ko'rsatishda 14,1 mlrd. so'm (0,2 %), axborot va aloqada 8,7 mlrd. so'm (0,1 %)ni tashkil etgan.

# Jizzax viloyatida kichik korxonalar va mikrofirmalar faoliyati

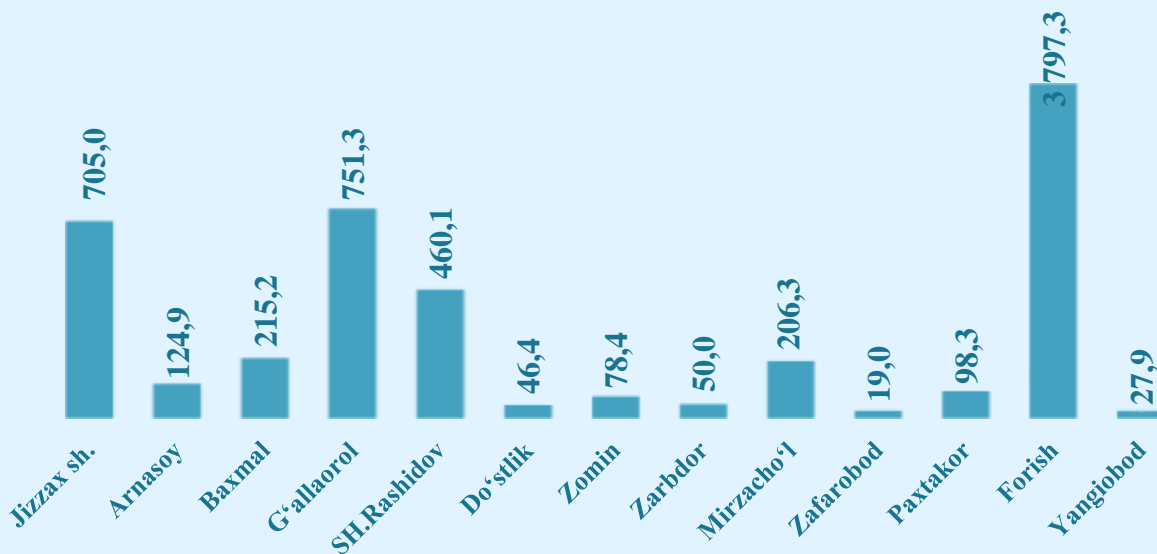
2022- yilda iqtisodiy faoliyat turlari bo'yicha kichik korxonalar va mikrofirmalarning asosiy kapitalga kiritilgan investitsiyalari hajmi, mlrd. so'mda



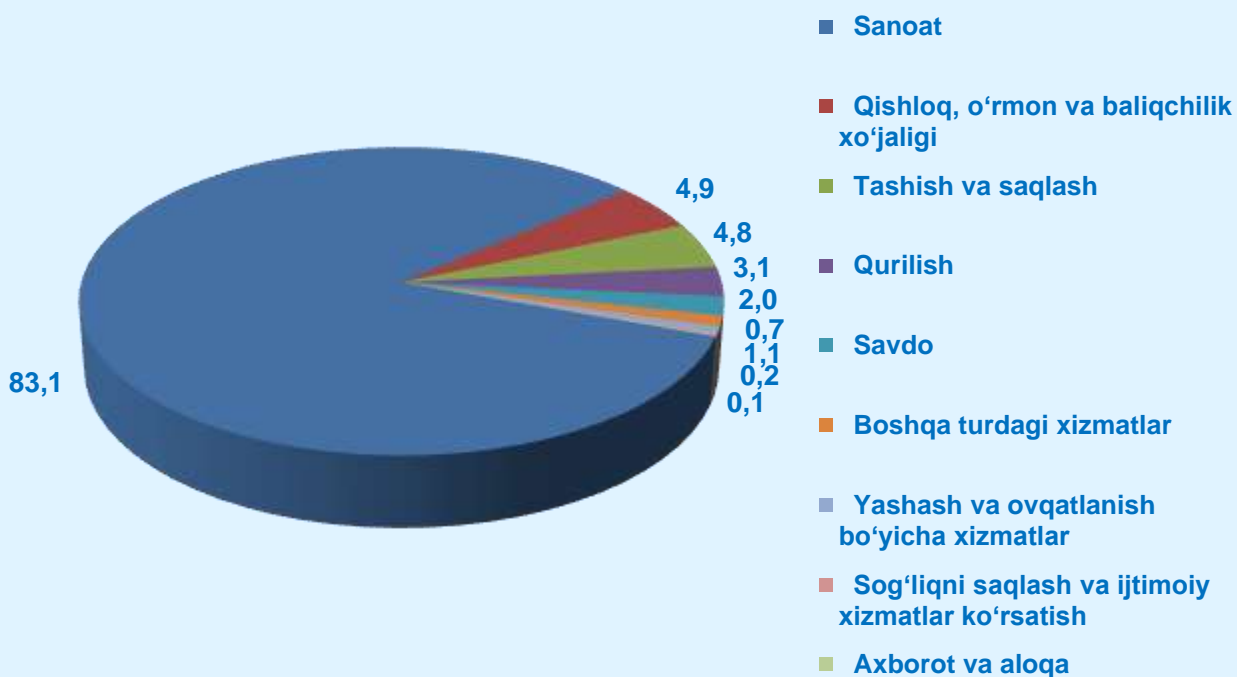
2022- yilda hududlar bo'yicha kichik korxonalar va mikrofirmalarning asosiy kapitalga kiritilgan investitsiyalari hajmi va yo'nalishlari bo'yicha taqsimlanishi, mlrd. so'mda

	Asosiy kapitalga kiritilgan investitsiyalar, mlrd.so'm	shu jumladan:				
		turar joylar	noturar joylar	inshootlar	mashina uskunalar transport vositalari ishlab chiqarish va xo'jalik jihozlari qiymati	boshqa xarajatlar
<b>Jizzax viloyati</b>	6 580,2	3,9	585,8	1 358,5	4 398,5	233,5
<i>shahar:</i>						
<b>Jizzax</b>	705,0	-	19,0	142,4	518,0	25,6
<i>tumanlar:</i>						
<b>Arnasoy</b>	124,9	-	9,8	61,0	47,9	6,1
<b>Baxmal</b>	215,2	-	1,8	1,5	94,0	117,9
<b>G'allaorol</b>	751,3	-	0,2	107,9	641,9	1,3
<b>Sh.Rashidov</b>	460,1	-	97,6	3,2	343,0	16,3
<b>Do'stlik</b>	46,4	-	0,0	0,0	46,4	0,0
<b>Zomin</b>	78,4	-	34,6	0,8	42,6	0,4
<b>Zarbdor</b>	50,0	-	4,7	-	44,2	1,2
<b>Mirzacho'l</b>	206,3	0,6	5,8	0,6	196,3	3,0
<b>Zafarobod</b>	19,0	-	0,0	1,5	15,9	1,5
<b>Paxtakor</b>	98,3	3,3	47,5	2,4	11,0	34,2
<b>Forish</b>	3 797,3	-	358,8	1 037,1	2 381,7	19,7
<b>Yangiobod</b>	27,9	-	6,1	-	15,5	6,3

## Hududlar bo'yicha kichik korxonalar va mikrofirmalarning asosiy kapitalga kiritilgan investitsiyalari hajmi, mlrd. so'mda

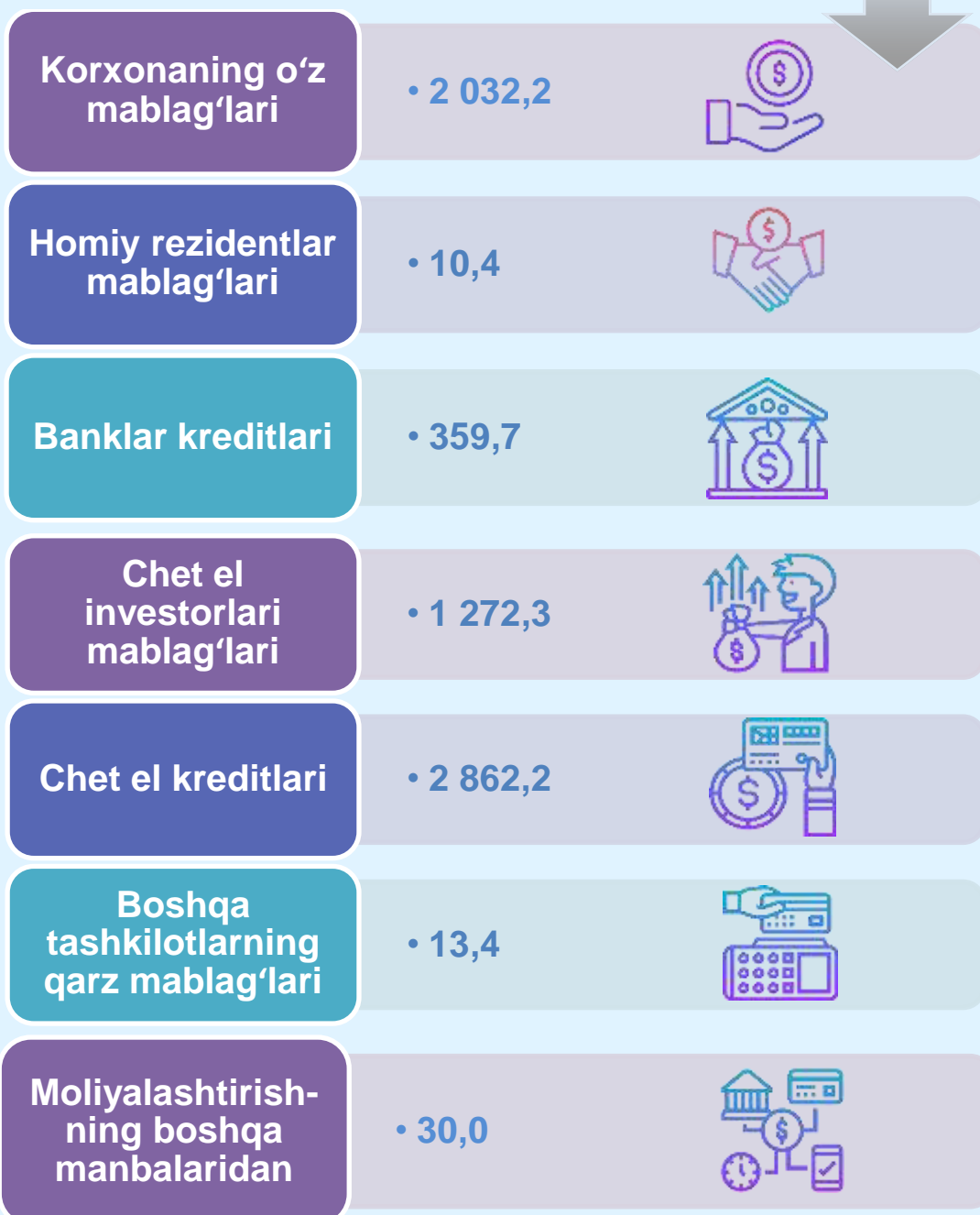


## Iqtisodiy faoliyat turlari bo'yicha kichik korxonalar va mikrofirmalarning asosiy kapitalga kiritilgan investitsiyalari ulushi, % da



## Kichik korxonalar va mikrofirmalarning asosiy kapitalga kiritilgan investitsiyalarini moliyalashtirish manbalari

Jami investitsiyalar - 6 580,2

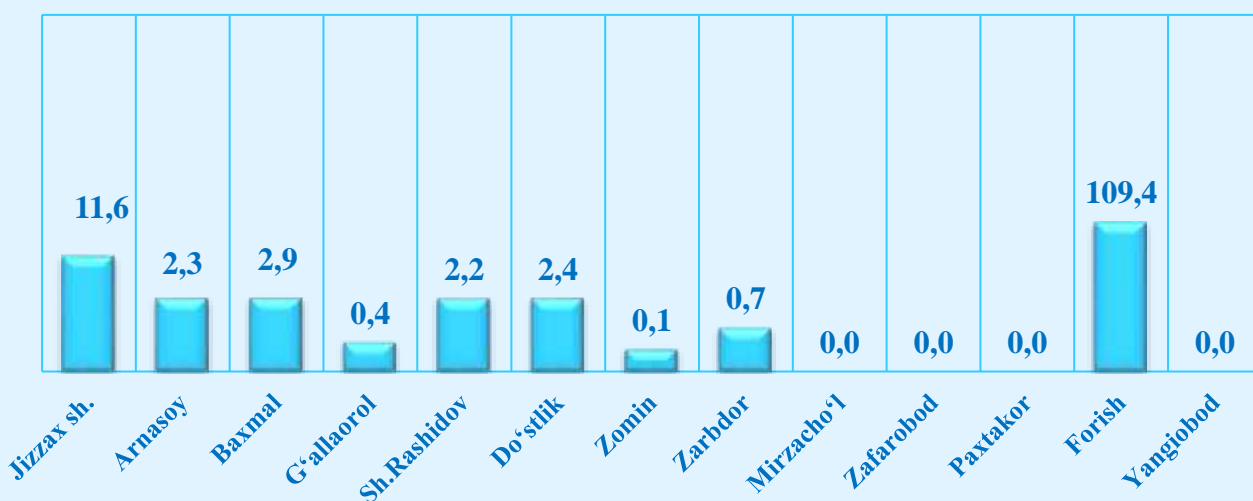







**2022-** yilda ayollar rahbarligidagi kichik korxonalar va mikrofirmalarning asosiy kapitalga kiritilgan investitsiyalari hajmi **132,0** mlrd. soʻmni tashkil etgan. Bu esa 2021- yilning mos davriga nisbatan asosiy kapitalga kiritilgan investitsiyalarning hajmiga nisbatan **85,0** mlrd. soʻmga koʻpaydi.

Hududlar boʻyicha rahbari ayol kishi boʻlgan kichik korxonalar va mikrofirmalarning asosiy kapitalga kiritilgan investitsiyalari hajmi, mlrd. soʻmda



## SANOAT MAHSULOTI

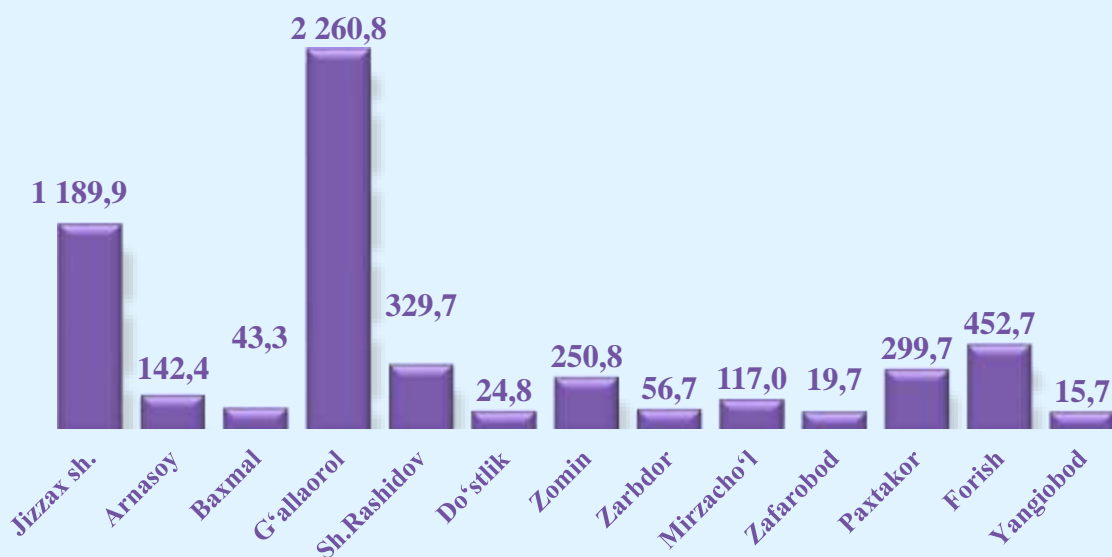


**2022-** yilda kichik korxonalar va mikrofirmalar tomonidan ishlab chiqarilgan sanoat mahsuloti hajmi **5 203,4** mlrd. soʻmni tashkil etdi.

Bu esa **2021-** yilning mos davriga nisbatan ishlab chiqarilgan sanoat mahsulotini **1 150,2** mlrd. soʻmga oshganini koʻrsatdi.

Hududlar boʻyicha kichik korxonalar va mikrofirmalar tomonidan ishlab chiqarilgan sanoat mahsuloti hajmi eng koʻp, Jizzax shahri (1 189,9 mlrd. soʻm), Gʻallaorol (2 260,8 mlrd. soʻm), Forish (452,7 mlrd. soʻm), Sh.Rashidov (329,7 mlrd. soʻm), Zomin (250,4 mlrd. soʻm), Paxtakor (299,7 mlrd. soʻm) va Arnasoy (142,4 mlrd. soʻm) tumanlariga tashkil etgan.

## Hududlar bo'yicha kichik korxonalar va mikrofirmalar tomonidan ishlab chiqarilgan sanoat mahsuloti hajmi, mlrd. so'mda



## Amaldagi narxlarda ishlab chiqarilgan sanoat mahsuloti (ishlar, xizmatlar) hajmi (QQS va aksizsiz)

	Amaldagi narxlarda ishlab chiqarilgan sanoat mahsuloti (ishlar, xizmatlar) hajmi (QQS va aksizsiz)		farq (+;-)
	2021- y.	2022- y.	
<b>Jizzax viloyati</b>	4 053,2	5 203,4	1 150,2
<i>shahar:</i>			
<b>Jizzax</b>	1 187,8	1 189,9	2,1
<i>tumanlar:</i>			
<b>Arnasoy</b>	70,0	142,4	72,4
<b>Baxmal</b>	40,2	43,3	3,2
<b>G'allaorol</b>	1 187,3	2 260,8	1 073,5
<b>Sh.Rashidov</b>	227,9	329,7	101,9
<b>Do'stlik</b>	21,7	24,8	3,2
<b>Zomin</b>	175,0	250,8	75,8
<b>Zarbdor</b>	42,0	56,7	14,7
<b>Mirzacho'l</b>	113,7	117,0	3,3
<b>Zafarobod</b>	411,0	19,7	-391,3
<b>Paxtakor</b>	287,1	299,7	12,6
<b>Forish</b>	269,0	452,7	183,7
<b>Yangiobod</b>	20,5	15,7	-4,8

## 2022- yilda hududlar bo'yicha kichik korxonalar va mikrofirmalar tomonidan ishlab chiqarilgan sanoat mahsuloti hajmi, mlrd. so'mda

	Amaldagi narxlarda ishlab chiqarilgan iste'mol mollari, (QQS va aksizsiz)	shu jumladan:		
		oziq-ovqat mahsulotlari (vino-aroq mahsulotlari va pivo qiymatisiz)	nooziq-ovqat mollari	vino-aroq mahsulotlari va pivo
<b>Jizzax viloyati</b>	3157,4	490,4	2649,3	17,8
<i>shahar:</i>				
<b>Jizzax</b>	363,4	232,5	130,9	-
<i>tumanlar:</i>				
<b>Arnasoy</b>	74,2	3,0	71,2	-
<b>Baxmal</b>	33,6	33,6	0,0	-
<b>G'allaorol</b>	2216,5	25,9	2190,6	-
<b>Sh.Rashidov</b>	115,7	40,1	75,6	-
<b>Do'stlik</b>	21,8	16,5	5,3	-
<b>Zomin</b>	35,5	17,2	0,5	17,8
<b>Zarbdor</b>	44,9	43,3	1,7	-
<b>Mirzacho'l</b>	8,0	1,1	7,0	-
<b>Zafarobod</b>	1,4	1,2	0,2	-
<b>Paxtakor</b>	81,1	73,7	7,5	-
<b>Forish</b>	160,6	1,9	158,7	-
<b>Yangiobod</b>	0,6	0,6	0,0	-



**2022-** yilda ayollar rahbarligidagi kichik korxonalar va mikrofirmalar tomonidan ishlab chiqarilgan sanoat mahsuloti hajmi **84,9** mlrd. so'mni tashkil etgan.

Bu esa **2021-** yilning mos davriga nisbatan ishlab chiqarilgan sanoat mahsulotini **5,8** mlrd. so'mga kamaydi.

**2022-** yilda rahbari ayol kishi bo'lgan kichik korxonalar va mikrofirmalar tomonidan ishlab chiqarilgan sanoat mahsuloti hajmi, jami kichik korxonalar va mikrofirmalar ishlab chiqargan sanoat mahsulotining **1,6** % ini tashkil etdi.

Hududlar bo'yicha rahbari ayol kishi bo'lgan kichik korxonalar va mikrofirmalar tomonidan ishlab chiqarilgan sanoat mahsuloti hajmi, mlrd. so'mda

	Amaldagi narxlarda ishlab chiqarilgan sanoat mahsuloti (ishlar, xizmatlar) hajmi (QQS va aksizsiz)		farq (+;-)
	2021- y.	2022- y.	
<b>Jizzax viloyati</b>	<b>90,7</b>	<b>84,9</b>	<b>-5,8</b>
<i>shahar:</i>			
<b>Jizzax</b>	18,6	8,2	-10,4
<i>tumanlar:</i>			
<b>Arnasoy</b>	0,2	0,7	0,5
<b>Baxmal</b>	0,5	0,5	0,0
<b>G'allaorol</b>	5,3	2,6	-2,7
<b>Sh.Rashidov</b>	2,0	2,4	0,4
<b>Do'stlik</b>	1,0	1,3	0,3
<b>Zomin</b>	0,9	0,8	-0,1
<b>Zarbdor</b>	0,5	2,5	2,0
<b>Mirzacho'l</b>	-	11,4	11,4
<b>Zafarobod</b>	0,2	0,2	0,0
<b>Paxtakor</b>	0,3	0,1	-0,2
<b>Forish</b>	61,1	54,2	-6,9
<b>Yangiobod</b>	0,1	0,04	-0,06

## QISHLOQ, O'RMON VA BALIQCHILIK XO'JALIGI

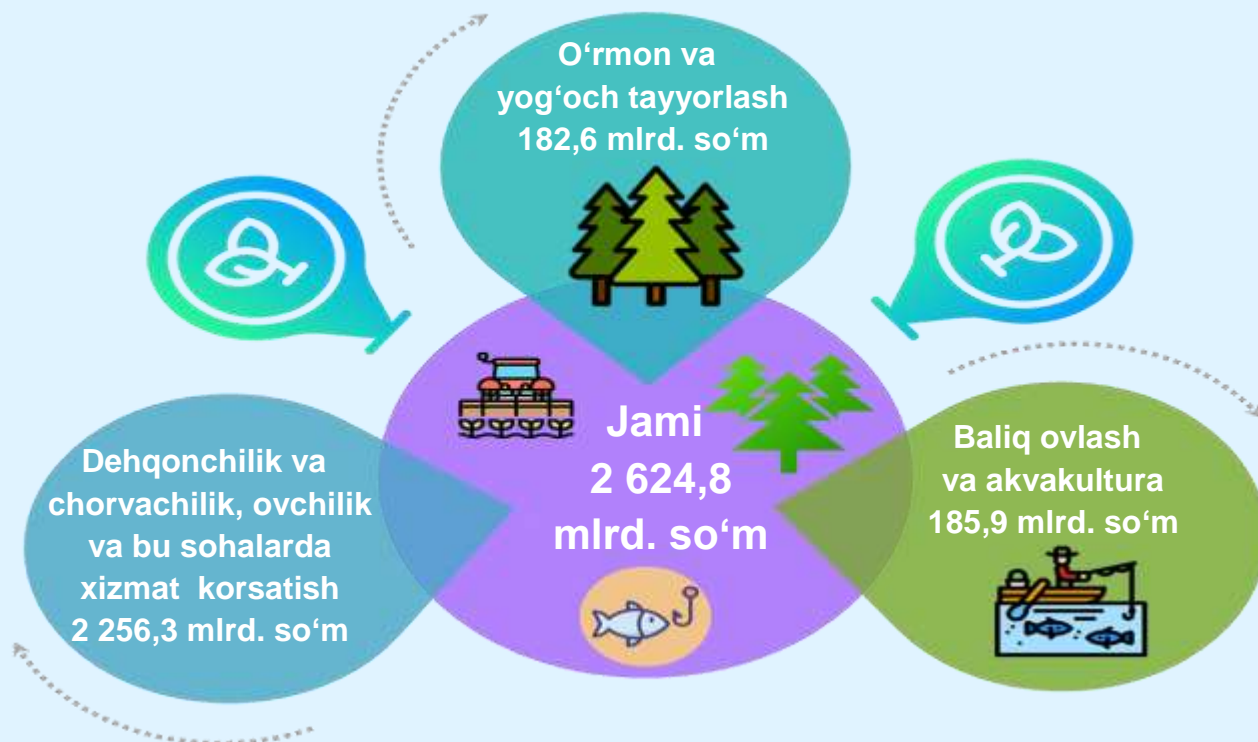


**2022-** yilda kichik korxonalar va mikrofirmalar tomonidan qishloq, o'rmon va baliqchilik xo'jaligida, faoliyat turlari bo'yicha sotilgan mahsulot (ishlar, xizmatlar) hajmi **2 624,8** mlrd. so'mni tashkil etgan.

Bu esa **2021-** yilning mos davriga nisbatan, faoliyat turlari bo'yicha sotilgan mahsulot (ishlar, xizmatlar)ni **1234,1** mlrd. so'mga oshishini ta'minladi.

# Jizzax viloyatida kichik korxonalar va mikrofirmalar faoliyati

2021- yilda kichik korxonalar va mikrofirmalar tomonidan qishloq, o'rmon va baliqchilik xo'jaligida, faoliyat turlari bo'yicha sotilgan mahsulot (ishlar, xizmatlar) hajmi



Hududlar bo'yicha kichik korxonalar va mikrofirmalar tomonidan qishloq, o'rmon va baliqchilik xo'jaligida sotilgan mahsulot (ishlar, xizmatlar) hajmi va o'sish sur'ati, mlrd. so'mda

	Qishloq xo'jaligi faoliyat turlari bo'yicha sotilgan mahsulot (ishlar, xizmatlar) hajmi		farq(+;-)
	2021- y.	2022- y.	
<b>Jizzax viloyati</b>	1390,7	2624,8	1234,1
<i>shahar:</i>			
<b>Jizzax</b>	18,9	24,2	5,3
<i>tumanlar:</i>			
<b>Arnasoy</b>	128,5	310,5	182,0
<b>Baxmal</b>	69,0	66,1	-2,9
<b>G'allaorol</b>	110,7	215,1	104,4
<b>Sh.Rashidov</b>	49,4	182,5	133,1
<b>Do'stlik</b>	80,0	437,6	357,6
<b>Zomin</b>	78,0	358,5	280,5
<b>Zarbdor</b>	97,2	84,2	-13,0
<b>Mirzacho'l</b>	201,7	280,3	78,6
<b>Zafarobod</b>	141,8	164,6	22,8
<b>Paxtakor</b>	179,5	139,4	-40,1
<b>Forish</b>	216,4	334,5	118,1
<b>Yangiobod</b>	19,7	27,3	7,6



**2022-** yilda ayollar rahbarligidagi kichik korxonalar va mikrofirmalar tomonidan qishloq xo'jaligida, faoliyat turlari bo'yicha sotilgan mahsulot (ishlar, xizmatlar) hajmi **35,8** mlrd. so'mni tashkil etgan.

Bu esa **2021-** yilning mos davriga nisbatan faoliyat turlari bo'yicha sotilgan mahsulot (ishlar, xizmatlar)ni **26,2** mlrd. so'mga oshishini ta'minladi.

**2022-** yilda ayollar rahbarligidagi kichik korxonalar va mikrofirmalar tomonidan qishloq xo'jaligida, faoliyat turlari bo'yicha sotilgan mahsulot (ishlar, xizmatlar) hajmi dehqonchilik va chorvachilik, ovchilik va bu sohalarda xizmat ko'rsatishda **35,6** mlrd. so'm baliq ovlash va akvakulturada **0,2** mlrd. so'mni tashkil etgan.

## QURILISH



**2022-** yilda kichik korxonalar va mikrofirmalar tomonidan bajarilgan qurilish ishlari hajmi **2 506,5** mlrd. so'mni tashkil etgan.

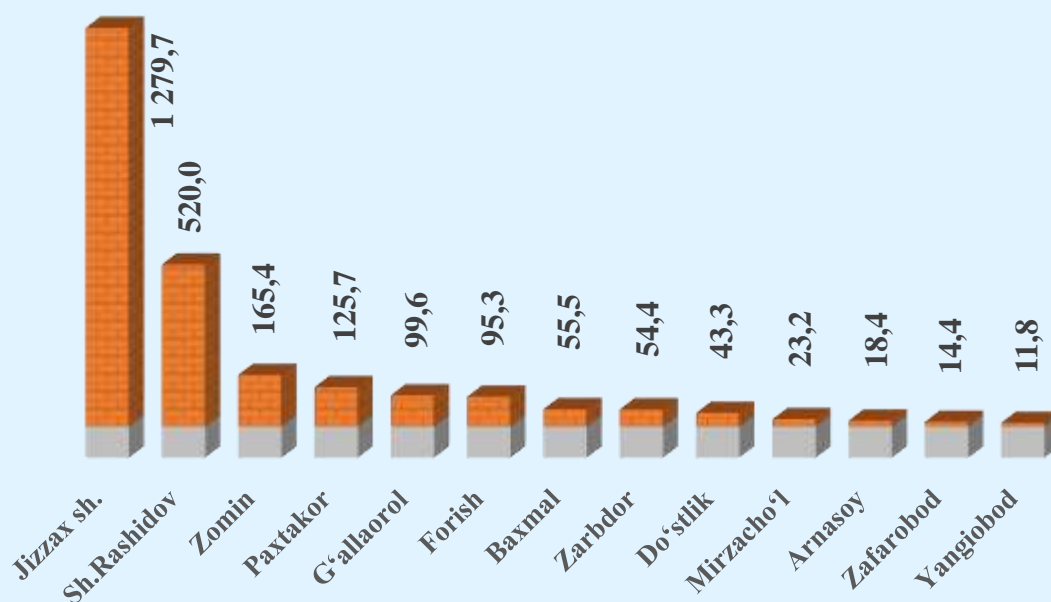
Bu esa **2021-** yilning mos davriga nisbatan qurilish ishlarini **248,8** mlrd. so'mga oshishini ta'minladi.

**2022- yilda kichik korxonalar va mikrofirmalar tomonidan bajarilgan qurilish ishlarining taqsimlanishi, mlrd. so'm**



## Hududlar bo'yicha kichik korxonalar va mikrofirmalar tomonidan bajarilgan qurilish ishlarining hajmi, mlrd. so'mda

	Amaldagi narxlarda o'z kuchi bilan bajarilgan qurilish ishlari hajmi (QQSSiz)		farq (+;-)
	2021- y.	2022- y.	
<b>Jizzax viloyati</b>	<b>2 257,8</b>	<b>2 506,5</b>	<b>248,8</b>
<i>shahar:</i>			
<b>Jizzax</b>	965,7	1 279,7	313,9
<i>tumanlar:</i>			
<b>Arnasoy</b>	24,6	18,4	-6,3
<b>Baxmal</b>	49,0	55,5	6,4
<b>G'allaorol</b>	125,4	99,6	-25,9
<b>Sh.Rashidov</b>	450,6	520,0	69,4
<b>Do'stlik</b>	46,7	43,3	-3,4
<b>Zomin</b>	216,0	165,4	-50,6
<b>Zarbdor</b>	91,5	54,4	-37,2
<b>Mirzacho'l</b>	39,0	23,2	-15,8
<b>Zafarobod</b>	27,7	14,4	-13,3
<b>Paxtakor</b>	108,9	125,7	16,9
<b>Forish</b>	83,9	95,3	11,4
<b>Yangiobod</b>	28,6	11,8	-16,8





## Jizzax viloyatida kichik korxonalar va mikrofirmalar faoliyati

Hududlar bo'yicha eng ko'p bajarilgan qurilish ishlari hajmi Jizzax shahri (1 279,7 mlrd. so'm), Sh.Rashidov (520,0 mlrd. so'm), Zomin (165,4 mlrd. so'm), Paxtakor (125,7 mlrd. so'm), G'allaorol (99,6 mlrd. so'm), Forish (95,3 mlrd. so'm), Baxmal (55,5 mlrd. so'm), Zarbdor (54,4 mlrd. so'm) tumanarida qayd etilgan.

### 2022- yilda hududlar bo'yicha kichik korxonalar va mikrofirmalar tomonidan bajarilgan qurilish ishlarining taqsimlanishi, mlrd. so'mda

	Amaldagi narxlarda o'z kuchi bilan bajarilgan qurilish ishlari hajmi (QQSsiz)	ulardan:			
		yangi qurilish, rekonstruksiya, kengaytirish, texnikaviy qayta qurollantirish	kapital ta'mirlash - jami	joriy ta'mirlash - jami	boshqa pudrat ishlari
<b>Jizzax viloyati</b>	2 506,5	1 705,2	201,2	303,3	296,8
<i>shahar:</i>					
<b>Jizzax</b>	1 279,7	1 016,3	53,9	124,2	85,3
<i>tumanlar:</i>					
<b>Arnasoy</b>	18,4	8,8	0,1	8,7	0,9
<b>Baxmal</b>	55,5	18,4	4,7	3,7	28,6
<b>G'allaorol</b>	99,6	23,7	1,9	42,4	31,6
<b>Sh.Rashidov</b>	520,0	405,7	72,2	17,8	24,2
<b>Do'stlik</b>	43,3	13,1	4,5	23,1	2,7
<b>Zomin</b>	165,4	60,7	11,1	22,3	71,2
<b>Zarbdor</b>	54,4	32,9	6,1	14,3	1,0
<b>Mirzacho'l</b>	23,2	15,5	2,0	5,5	0,1
<b>Zafarobod</b>	14,4	2,2	0,8	1,7	9,7
<b>Paxtakor</b>	125,7	68,0	31,6	13,3	12,7
<b>Forish</b>	95,3	34,2	12,2	20,7	28,1
<b>Yangiobod</b>	11,8	5,6	-	5,6	0,6





**2022-** yilda ayollar rahbarligidagi kichik korxonalar va mikrofirmalar tomonidan bajarilgan qurilish ishlari hajmi **25,7** mlrd. so'mni tashkil etgan. Bu esa **2021-** yilning mos davriga nisbatan bajarilgan qurilish ishlarini **6,8** mlrd. so'mga kamayganini ko'rsatadi.

**2022-** yilda ayollar rahbarligidagi kichik korxonalar va mikrofirmalar tomonidan bajarilgan qurilish ishlari hajmi, kichik korxonalar va mikrofirmalar jami qurilish ishlarining **0,9 %** ini tashkil etdi.



2022- yilda hududlar bo'yicha ayollar rahbarligidagi kichik korxonalar va mikrofirmalar tomonidan bajarilgan qurilish ishlarining taqsimlanishi, mlrd. so'mda

	Amaldagi narxlarda o'z kuchi bilan bajarilgan qurilish ishlari hajmi (QQSsiz)	ulardan:			
		yangi qurilish, rekonstruksiya, kengaytirish, texnikaviy qayta qurollantirish	kapital ta'mirlash - jami	joriy ta'mirlash - jami	boshqa pudrat ishlari
<b>Jizzax viloyati</b>	25,7	8,9	10,4	3,5	2,9
<i>shahar:</i>					
<b>Jizzax</b>	2,6	-	0,1	0,2	2,3
<i>tumanlar:</i>					
<b>Arnasoy</b>	-	-	-	-	-

	Amaldagi narxlar bilan o'z kuchi bilan bajarilgan qurilish ishlari hajmi (QQSsiz)	ulardan:			
		yangi qurilish, rekonstruksiya, kengaytirish, texnikaviy qayta qurollantirish	kapital ta'mirlash - jami	joriy ta'mirlash - jami	boshqa pudrat ishlari
<b>Baxmal</b>	3,6	1,0	1,6	1,0	-
<b>G'allaorol</b>	-	-	-	-	-
<b>Sh.Rashidov</b>	1,9	-	0,9	0,7	0,3
<b>Do'stlik</b>	1,0	0,2	-	0,8	-
<b>Zomin</b>	-	-	-	-	-
<b>Zarbdor</b>	1,9	1,8	-	-	0,1
<b>Mirzacho'l</b>	0,6	-	0,6	-	-
<b>Zafarobod</b>	-	-	-	-	-
<b>Paxtakor</b>	5,0	4,8	-	-	0,2
<b>Forish</b>	9,3	1,2	7,3	0,8	-
<b>Yangiobod</b>	-	-	-	-	-

## XIZMATLAR



**2022-** yilda kichik korxonalar va mikrofirmalar tomonidan ishlab chiqarilgan (ko'rsatilgan) xizmatlar hajmi **1 546,0** mlrd. so'mni tashkil etgan.

Bu esa **2021-** yilning mos davriga nisbatan ishlab chiqarilgan (ko'rsatilgan) xizmatlarni **371,5** mlrd. so'mga oshganini ko'rsatdi.

**2022- yilda kichik korxonalar va mikrofirmalar tomonidan ishlab chiqarilgan (ko'rsatilgan) xizmatlar hajmi**

**Jami xizmatlar**  
**1546,0 mlrd. so'm**



**shu jumladan: aholiga ko'rsatilgani**  
**261,1 mlrd. so'm**

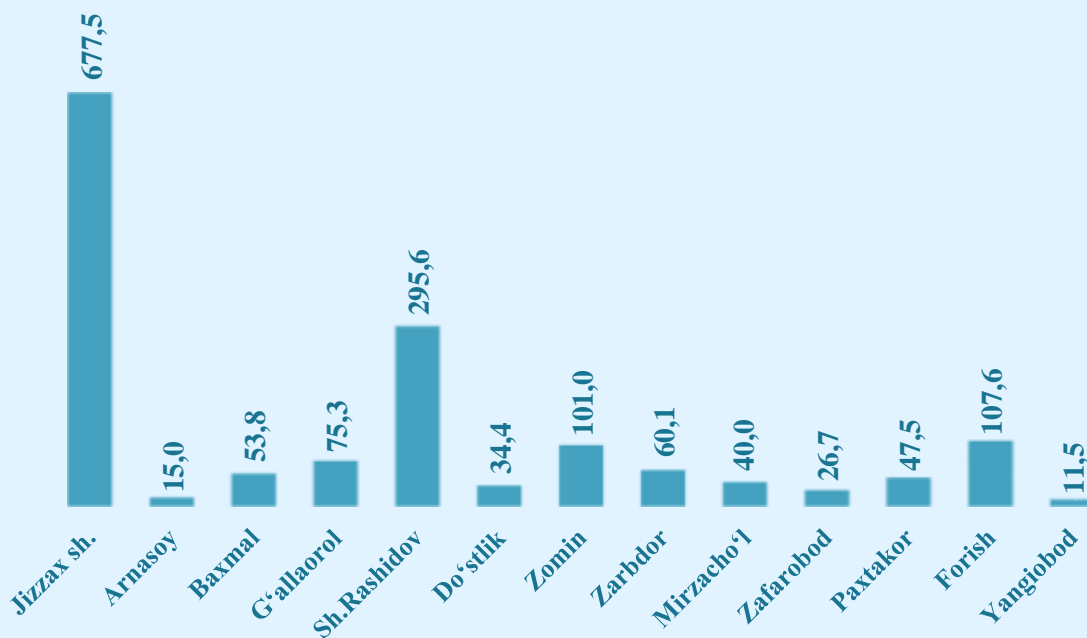


**Aholiga xizmat ko'rsatish obyektlari soni**  
**332 ta**



## Hududlar bo'yicha kichik korxonalar va mikrofirmalar tomonidan ishlab chiqarilgan (ko'rsatilgan) xizmatlar hajmi, mlrd. so'mda

	Jami xizmatlar		farq (+;-)
	2021- y.	2022- y.	
<b>Jizzax viloyati</b>	<b>1174,5</b>	<b>1546,0</b>	<b>371,5</b>
<i>shahar:</i>			
<b>Jizzax</b>	517,9	677,5	159,6
<i>tumanlar:</i>			
<b>Arnasoy</b>	23,9	15,0	-8,9
<b>Baxmal</b>	29,3	53,8	24,5
<b>G'allaorol</b>	60,7	75,3	14,6
<b>Sh.Rashidov</b>	191,7	295,6	103,9
<b>Do'stlik</b>	38,6	34,4	-4,2
<b>Zomin</b>	91,4	101,0	9,6
<b>Zarbdor</b>	44,4	60,1	15,7
<b>Mirzacho'l</b>	36,3	40,0	3,7
<b>Zafarobod</b>	16,3	26,7	10,4
<b>Paxtakor</b>	37,8	47,5	9,7
<b>Forish</b>	72,0	107,6	35,6
<b>Yangiobod</b>	14,2	11,5	-2,7



Hududlar bo'yicha ishlab chiqarilgan (ko'rsatilgan) xizmatlarning eng ko'pi Jizzax shahri (677,5 mlrd. so'm), Sh.Rashidov (295,6 mlrd. so'm), Forish (107,6 mlrd. so'm), Zomin (101,0 mlrd. so'm), G'allaorol (75,3 mlrd. so'm), Zarbdor (60,1 mlrd. so'm), Baxmal (53,8 mlrd. so'm) va Paxtakor (47,5 mlrd. so'm) tumanlarida qayd etilgan.

**2022-** yilda ayollar rahbarligidagi kichik korxonalar va mikrofirmalar tomonidan ishlab chiqarilgan (ko'rsatilgan) xizmatlar hajmi **84,8** mlrd. so'mni tashkil etgan. Bu esa **2021-** yilning mos davriga nisbatan ishlab chiqarilgan (ko'rsatilgan) xizmatlarni **22,2** mlrd. so'mga oshganini ko'rsatdi.

**2022-** yilda ayollar rahbarligidagi kichik korxonalar va mikrofirmalar tomonidan ishlab chiqarilgan (ko'rsatilgan) xizmatlar hajmi, kichik korxonalar va mikrofirmalar jami xizmatlarining **5,3 %** ini tashkil etdi.

### 2022- yilda ayollar rahbarligidagi kichik korxonalar va mikrofirmalar tomonidan ishlab chiqarilgan (ko'rsatilgan) xizmatlar hajmi

**Jami xizmatlar**

• **84,8 mlrd. so'm**

**shu jumladan: aholiga ko'rsatilgani**

• **21,7 mlrd. so'm**

**Aholiga xizmat ko'rsatish obyektlari soni**

• **26 ta**

### Hududlar bo'yicha ayollar rahbarligidagi kichik korxonalar va mikrofirmalar tomonidan ishlab chiqarilgan (ko'rsatilgan) xizmatlar hajmi, mlrd. so'mda

	Jami xizmatlar		farq (+;-)
	2021- y.	2022- y.	
<b>Jizzax viloyati</b>	<b>62,6</b>	<b>84,8</b>	<b>22,2</b>
<i>shahar:</i>			
<b>Jizzax</b>	24,5	34,9	10,4
<i>tumanlar:</i>			
<b>Arnasoy</b>	0,7	1,3	0,6
<b>Baxmal</b>	0,9	1,6	0,7
<b>G'allaorol</b>	7,8	9,4	1,6
<b>Sh.Rashidov</b>	7,3	8,5	1,2
<b>Do'stlik</b>	2	2,4	0,4
<b>Zomin</b>	6,7	10,6	3,9
<b>Zarbdor</b>	0,9	1,4	0,5
<b>Mirzacho'l</b>	4,8	5,3	0,5
<b>Zafarobod</b>	1,3	2,1	0,8
<b>Paxtakor</b>	2,8	2,5	-0,3
<b>Forish</b>	0,9	3,4	2,5
<b>Yangiobod</b>	2,1	1,4	-0,7

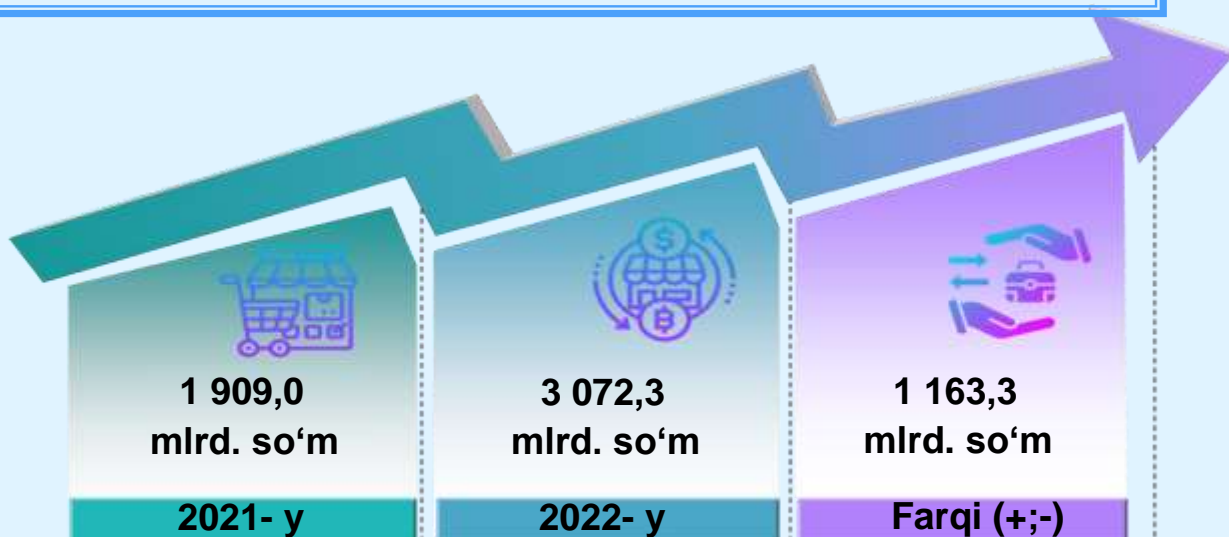
## ULGURJI SAVDO



**2022-** yilda kichik korxonalar va mikrofirmalarning ulgurji savdo tovar aylanmasi hajmi **3 072,3** mlrd. soʻmni tashkil etgan.

Bu esa **2021-** yilning mos davriga nisbatan ulgurji savdo tovar aylanmasini **1 163,3** mlrd. soʻmga oshganini koʻrsatdi.

### Kichik korxonalar va mikrofirmalarning ulgurji savdo tovar aylanmasi hajmi



### Hududlar boʻyicha kichik korxonalar va mikrofirmalarning ulgurji savdo tovar aylanmasi hajmi, mlrd. soʻmda

	2021- y.	2022- y.	farq (+;-)
<b>Jizzax viloyati</b>	<b>1 909,0</b>	<b>3 072,3</b>	<b>1 163,3</b>
<i>shahar:</i>			
Jizzax	1 077,3	1 804,5	727,2
<i>tumanlar:</i>			
Arnasoy	40,3	10,8	-29,5
Baxmal	86,1	39,8	-46,3
Gʻallaorol	85,9	57,0	-28,9
Sh.Rashidov	201,2	335,0	133,8
Doʻstlik	55,5	83,2	27,7
Zomin	167,3	470,5	303,2
Zarbdor	23,0	128,4	105,4
Mirzachoʻl	83,0	68,3	-14,7
Zafarobod	17,1	24,2	7,1
Paxtakor	37,4	12,9	-24,5
Forish	29,0	24,0	-5,0
Yangiobod	5,6	13,6	8,0




## CHAKANA SAVDO



2022- yilda kichik korxonalar va mikrofirmalarning chakana savdo tovar aylanmasi hajmi **1 998,4** mlrd. soʻmni tashkil etgan.

Bu esa 2021- yilning mos davriga nisbatan chakana savdo tovar aylanmasini **251,1** mlrd. soʻmga oshganini koʻrsatdi.

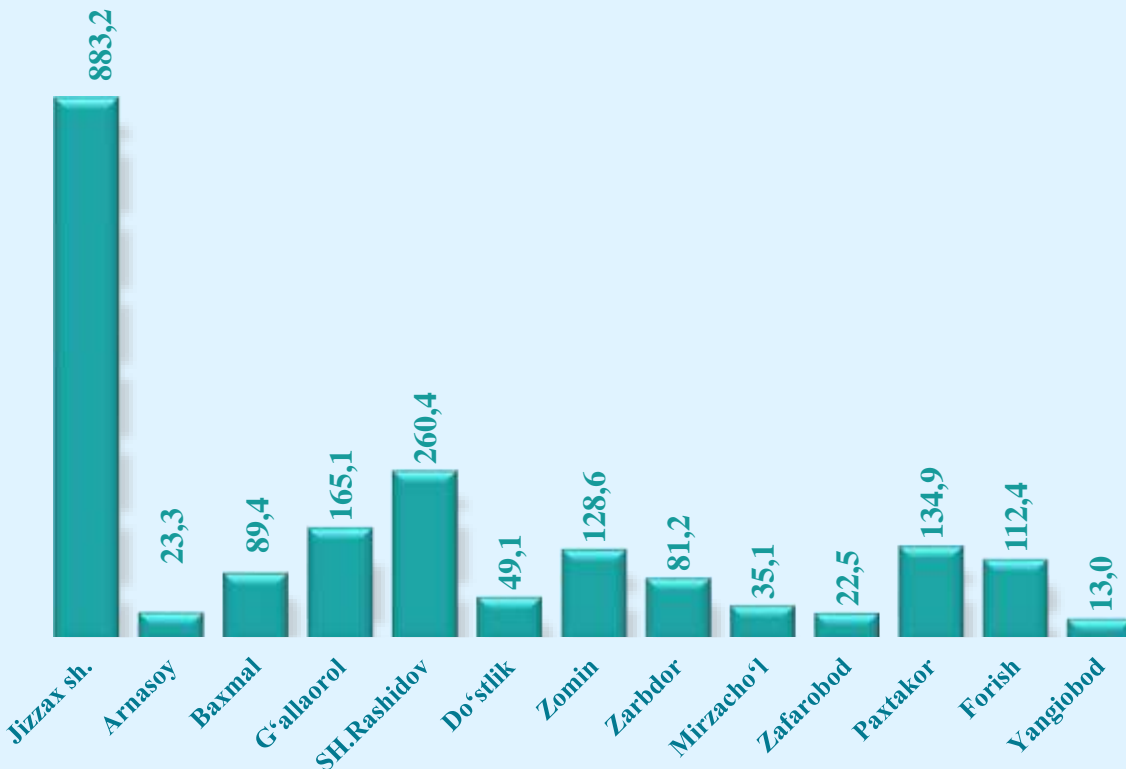
### Kichik korxonalar va mikrofirmalarning chakana savdo tovar aylanmasi hajmi

	<b>2021- y. –</b>	<b>• 1 747,3 mlrd. soʻm</b>
	<b>2022- y. –</b>	<b>• 1 998,4 mlrd. soʻm</b>
	<b>farq (+;-) –</b>	<b>• 251,1 mlrd. soʻm</b>

### Hududlar boʻyicha kichik korxonalar va mikrofirmalarning chakana savdo tovar aylanmasi hajmi, mlrd. soʻmda


	Chakana savdo tovar aylanmasi		farq (+;-)
	2021- y.	2022- y.	
<b>Jizzax viloyati</b>	<b>1 747,3</b>	<b>1 998,4</b>	<b>251,1</b>
<i>shahar:</i>			
<b>Jizzax</b>	709,7	883,2	173,5
<i>tumanlar:</i>			
<b>Arnasoy</b>	24,9	23,3	-1,6
<b>Baxmal</b>	56,8	89,4	32,6
<b>Gʻallaorol</b>	130,2	165,1	34,9
<b>Sh.Rashidov</b>	267,8	260,4	-7,4
<b>Doʻstlik</b>	53,0	49,1	-3,9
<b>Zomin</b>	208,2	128,6	-79,6
<b>Zarbdor</b>	53,3	81,2	27,9
<b>Mirzachoʻl</b>	48,8	35,1	-13,7
<b>Zafarobod</b>	26,5	22,5	-4,0
<b>Paxtakor</b>	78,3	134,9	56,6
<b>Forish</b>	76,6	112,4	35,8
<b>Yangiobod</b>	13,3	13,0	-0,3

## Hududlar bo'yicha kichik korxonalar va mikrofirmalarning chakana savdo tovar aylanmasi hajmi, mlrd. so'mda



Hududlar bo'yicha chakana savdo tovar aylanmasining eng ko'pi Jizzax shahri (883,2 mlrd. so'm), Sh.Rashidov (260,4 mlrd. so'm), G'allaorol (165,1 mlrd. so'm), Paxtakor (134,9 mlrd. so'm), Zomin (128,6 mlrd. so'm), Forish (112,4 mlrd. so'm), Baxmal (89,4 mlrd. so'm) va Zarbdor (81,2 mlrd. so'm) tumanlarida qayd etilgan.

## OVQATLANISH BILAN TA'MINLASH



**2022-** yilda kichik korxonalar va mikrofirmalarning ovqatlanish bilan ta'minlash bo'yicha tovar aylanmasi hajmi **242,3** mlrd. so'mni tashkil etgan.

Bu esa **2021-** yilning mos davriga nisbatan ovqatlanish bilan ta'minlash tovar aylanmasini **181,6** mlrd. so'mga ko'payishiga erishildi.

## Kichik korxonalar va mikrofirmalarning ovqatlanish bilan ta'minlash tovar aylanmasi hajmi

2021- y.

• 181,6 mlrd. so'm



2022- y.

• 242,3 mlrd. so'm



farq (+;-)

• 60,7 mlrd. so'm

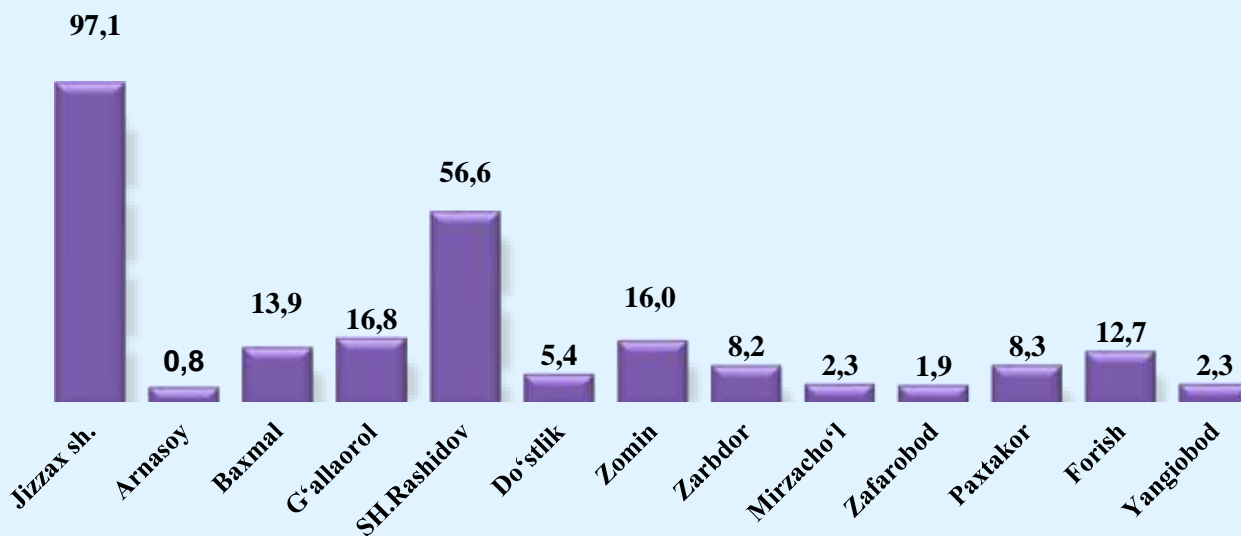


## Hududlar bo'yicha kichik korxonalar va mikrofirmalarning ovqatlanish bilan ta'minlash tovar aylanmasi hajmi, mlrd.

	Ovqatlanish bilan ta'minlash tovar aylanmasi		farq (+;-)
	2021- y.	2022- y.	
<b>Jizzax viloyati</b>	181,6	242,3	60,7
<i>shahar:</i>			
<b>Jizzax</b>	86,7	97,1	10,4
<i>tumanlar:</i>			
<b>Arnasoy</b>	0,3	0,8	0,5
<b>Baxmal</b>	5,6	13,9	8,3
<b>G'allaorol</b>	10,7	16,8	6,1
<b>Sh.Rashidov</b>	36,8	56,6	19,8
<b>Do'stlik</b>	5,2	5,4	0,2
<b>Zomin</b>	11,1	16,0	4,9
<b>Zarbdor</b>	6,6	8,2	1,6
<b>Mirzacho'l</b>	2,5	2,3	-0,2
<b>Zafarobod</b>	3,2	1,9	-1,3
<b>Paxtakor</b>	8,6	8,3	-0,3
<b>Forish</b>	1,7	12,7	11,0
<b>Yangiobod</b>	2,6	2,3	-0,3



## Hududlar bo'yicha kichik korxonalar va mikrofirmalarning ovqatlanish bilan ta'minlash tovar aylanmasi hajmi, mlrd. so'mda



Hududlar bo'yicha ovqatlanish bilan ta'minlash tovar aylanmasining eng ko'pi Jizzax shahri (97,1 mlrd. so'm), SH.Rashidov (56,6 mlrd. so'm), G'allaorol (16,8 mlrd. so'm), Zomin (16,0 mlrd. so'm), Baxmal (13,9 mlrd. so'm), Forish (12,7 mlrd. so'm) va Paxtakor (8,3 mlrd. so'm) tumanlarida qayd etilgan.

## 2022- yilda hududlar bo'yicha kichik korxonalar va mikrofirmalarning savdo obyektlari soni, birlikda

	Chakana savdo tarmog'i bo'yicha	ulardan:		
		oziq-ovqat do'konlari	nooziq-ovqat do'konlar	aralash do'konlar
<b>Jizzax viloyati</b>	2 477	1 122	1 319	36
<i>shahar:</i>				
<b>Jizzax</b>	653	202	449	2
<i>tumanlar:</i>				
<b>Arnasoy</b>	83	58	25	-
<b>Baxmal</b>	210	99	83	28
<b>G'allaorol</b>	192	83	108	1
<b>Sh.Rashidov</b>	364	165	199	-
<b>Do'stlik</b>	116	56	56	4
<b>Zomin</b>	234	81	153	-
<b>Zarbdor</b>	94	35	59	-
<b>Mirzacho'l</b>	45	23	22	-
<b>Zafarobod</b>	88	65	23	-
<b>Paxtakor</b>	165	110	54	1
<b>Forish</b>	171	118	53	-
<b>Yangiobod</b>	62	27	35	-

## AVTOTRANSPORT



■ 2022- yil oxiriga kichik korxonalar va mikrofirmalarning yuk avtomobillari soni jami – **2 098** tani tashkil etdi.

■ shundan: Ijaraga olingani esa –**574** tani tashkil qilgan.



■ Xalqaro qatnovda band bo'lgan yuk avtomobillari soni jami –**36** ta.

■ shundan: Ijaraga olingani esa – **5** tani tashkil qilgan.

■ Avtobuslar va mikroavtobuslar, yo'nalishli taksomotorni qo'shgan holda soni jami – **458** ta.



■ shundan: ijaraga olingani – **161** ta.

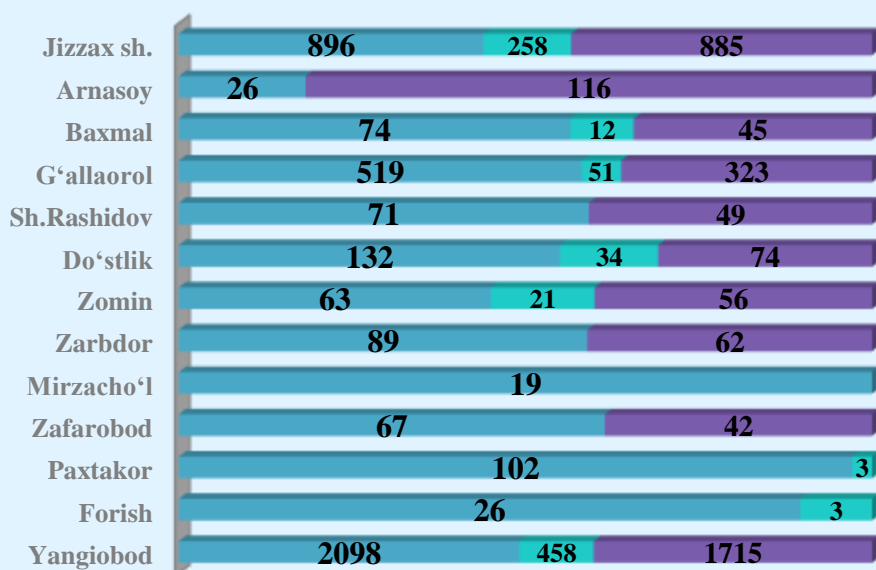


■ Yengil avtomobillar soni jami – **1 715** ta.

■ shundan: ijaraga olingani – **590** ta.

## 2022- yilda hududlar bo'yicha kichik korxonalar va mikrofirmalarda mavjud bo'lgan transport vositalari, birlikda

	Yuk avtomobillari	Avtobuslar va mikroavtobuslar, yo'nalishli taksomotrlarni qo'shgan holda	Yengil avtomobillar
<b>Jizzax viloyati</b>	<b>2098</b>	<b>458</b>	<b>1715</b>
<i>shahar:</i>			
<b>Jizzax</b>	896	258	885
<i>tumanlar:</i>			
<b>Arnasoy</b>	26	-	116
<b>Baxmal</b>	74	12	45
<b>G'allaorol</b>	519	51	323
<b>Sh.Rashidov</b>	71	-	49
<b>Do'stlik</b>	132	34	74
<b>Zomin</b>	63	21	56
<b>Zarbdor</b>	89	-	62
<b>Mirzacho'l</b>	19	-	-
<b>Zafarobod</b>	67	-	42
<b>Paxtakor</b>	102	3	-
<b>Forish</b>	26	3	-
<b>Yangiobod</b>	2098	458	1715



- Yuk avtomobillari
- Avtobuslar va mikroavtobuslar, yo'nalishli taksomotrlarni qo'shgan holda
- Yengil avtomobillar

## INNOVATSIYA



**2022-** yilda kichik korxonalar va mikrofirmalar tomonidan joriy qilingan innovatsiyalar **7** tani tashkil etgan.

Bunda **2021-** yilning mos davriga nisbatan innovatsiyalar soni **31** taga kamaydi.

	Texnologik innovatsiyalar, birlikda	marketing innovatsiyalari, birlikda	tashkiliy innovatsiyalar, birlikda
<b>Jizzax viloyati</b>	7	-	-
<i>shahar:</i>			
<b>Jizzax</b>	-	-	-
<i>tumanlar:</i>			
<b>Arnasoy</b>	-	-	-
<b>Baxmal</b>	-	-	-
<b>G'allaorol</b>	4	-	-
<b>Sh.Rashidov</b>	-	-	-
<b>Do'stlik</b>	1	-	-
<b>Zomin</b>	-	-	-
<b>Zarbdor</b>	1	-	-
<b>Mirzacho'l</b>	-	-	-
<b>Zafarobod</b>	-	-	-
<b>Paxtakor</b>	1	-	-
<b>Forish</b>	-	-	-
<b>Yangiobod</b>	-	-	-

**ISHBILARMONLIK MUHITI KUZATUVLARI, TADBIRKORLIKNI RIVOJLANTIRISH STATISTIKASI BO'LIMI**



72 221-51-02  
72 222-79-74